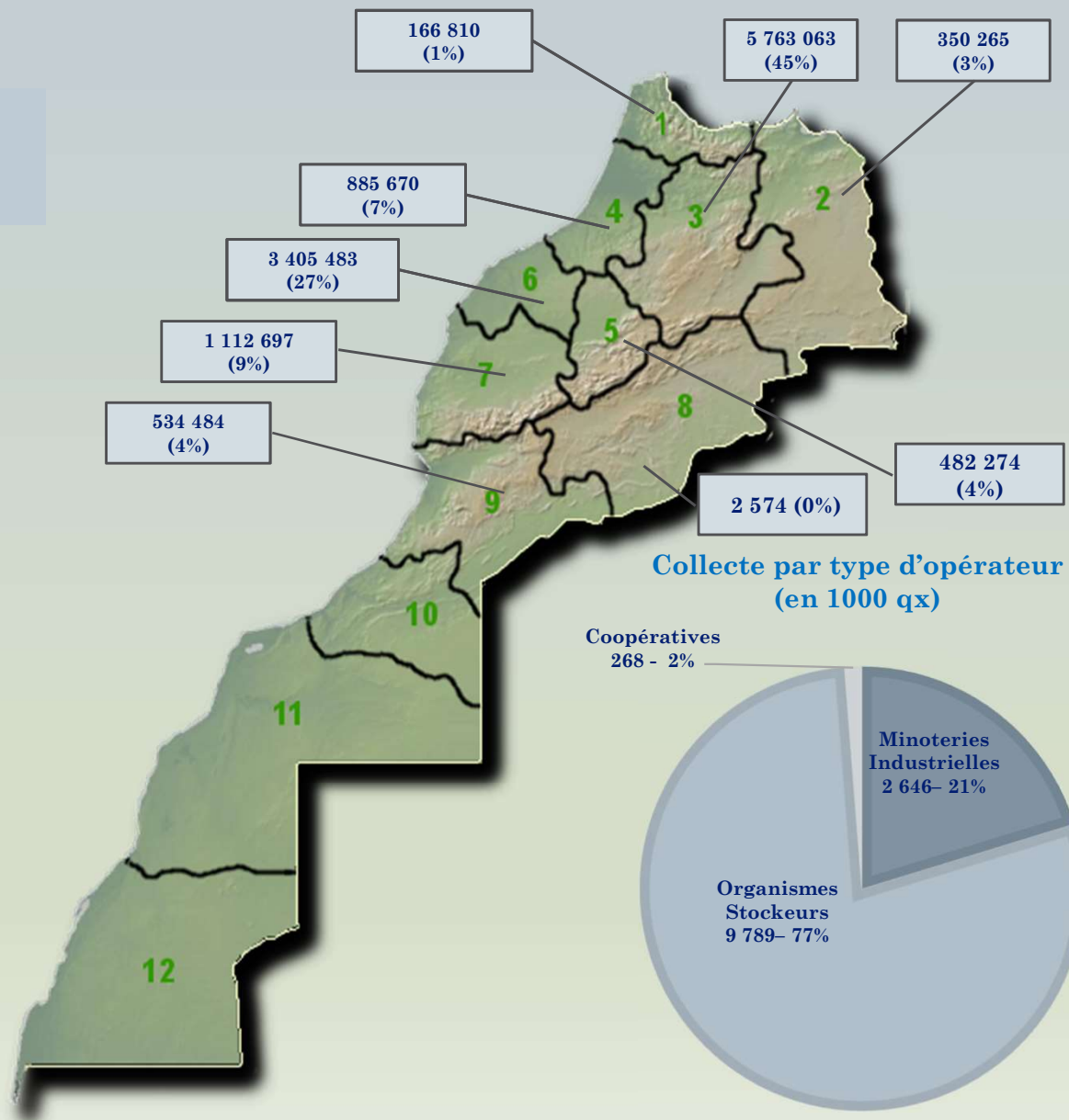


SITUATION APPROVISIONNEMENT EN BLE TENDRE



Collecte

Situation au 10/08/2018
Total de 12,7 millions qx



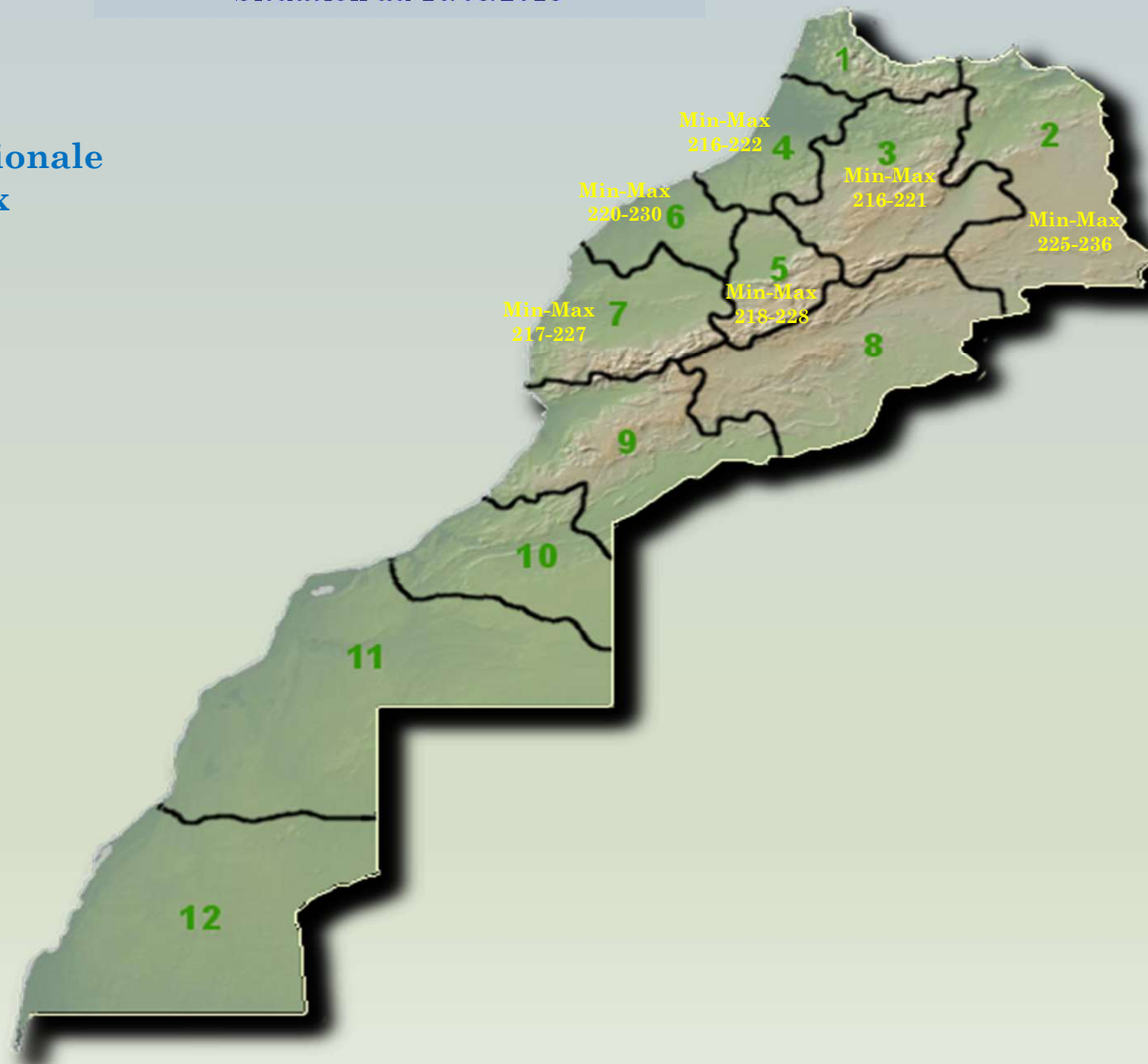
SITUATION APPROVISIONNEMENT EN BLE TENDRE



Cours du Blé Tendre

Rendu collecteurs en dh/ql
Situation au 10/08/2018

Moyenne nationale
Min-Max
218-228

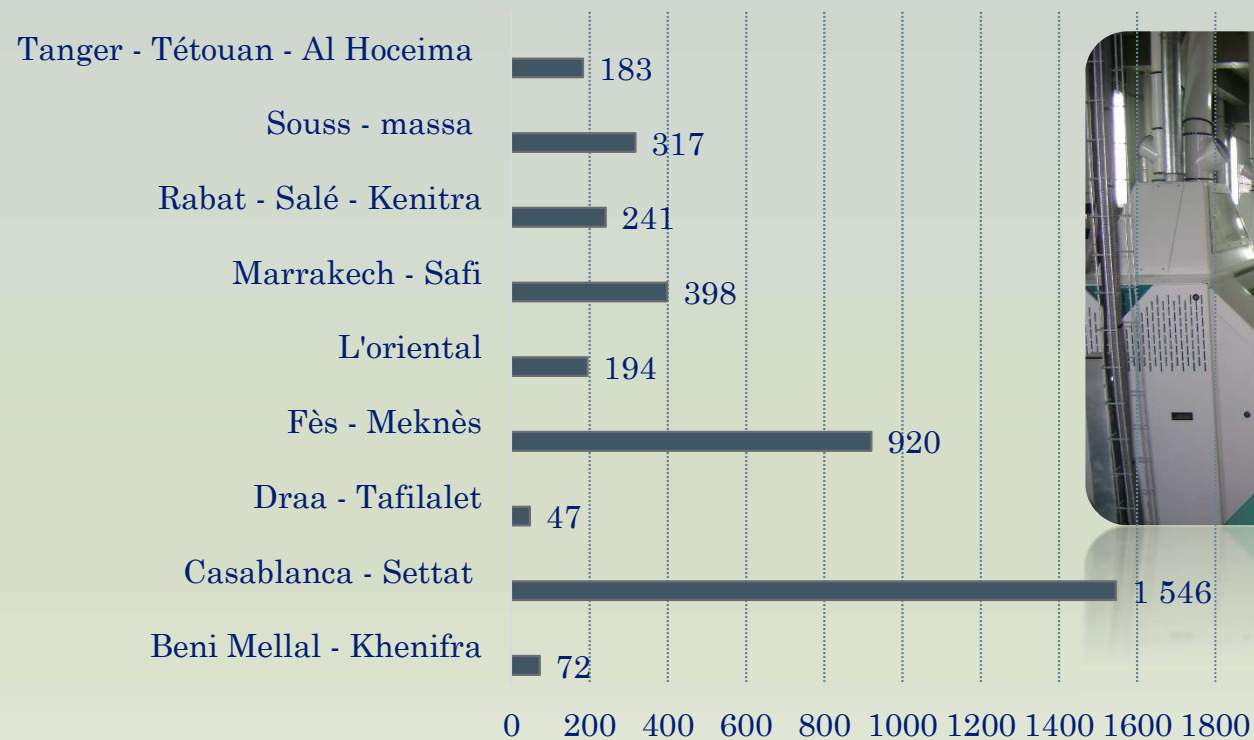


SITUATION APPROVISIONNEMENT EN BLE TENDRE



Ecrasement
Mois de Juillet 2018
Total de 3,9 millions de qx
(local et import)

Ecrasement par région en 1000 qx



SITUATION APPROVISIONNEMENT EN BLE TENDRE



Stock

Situation au 01/07/2018
Total de 16,35 millions
de qx

7,94 millions de qx (49%)

Régions de Casablanca – Settat,
Rabat - Sale – Kenitra et Tanger -
Tétouan- Hoceima

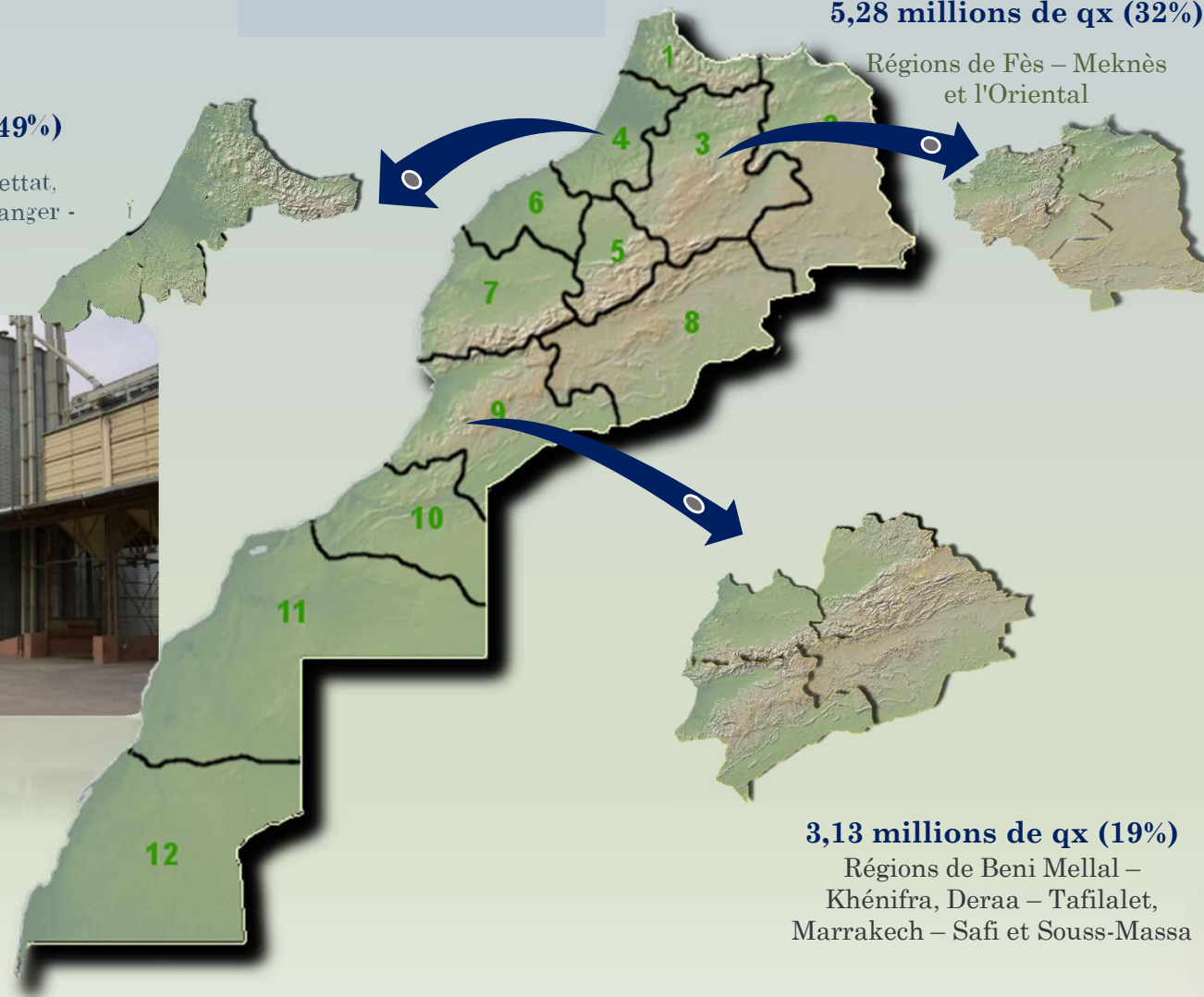


5,28 millions de qx (32%)

Régions de Fès – Meknès
et l'Oriental

3,13 millions de qx (19%)

Régions de Beni Mellal –
Khénifra, Deraa – Tafilalet,
Marrakech – Safi et Souss-Massa



Engagements des importations TM du 07 Juin au 12 Juillet 2018

Produit	Tanger
Fève	48
Pois entiers	74
Poischiches	360
Riz	1 136

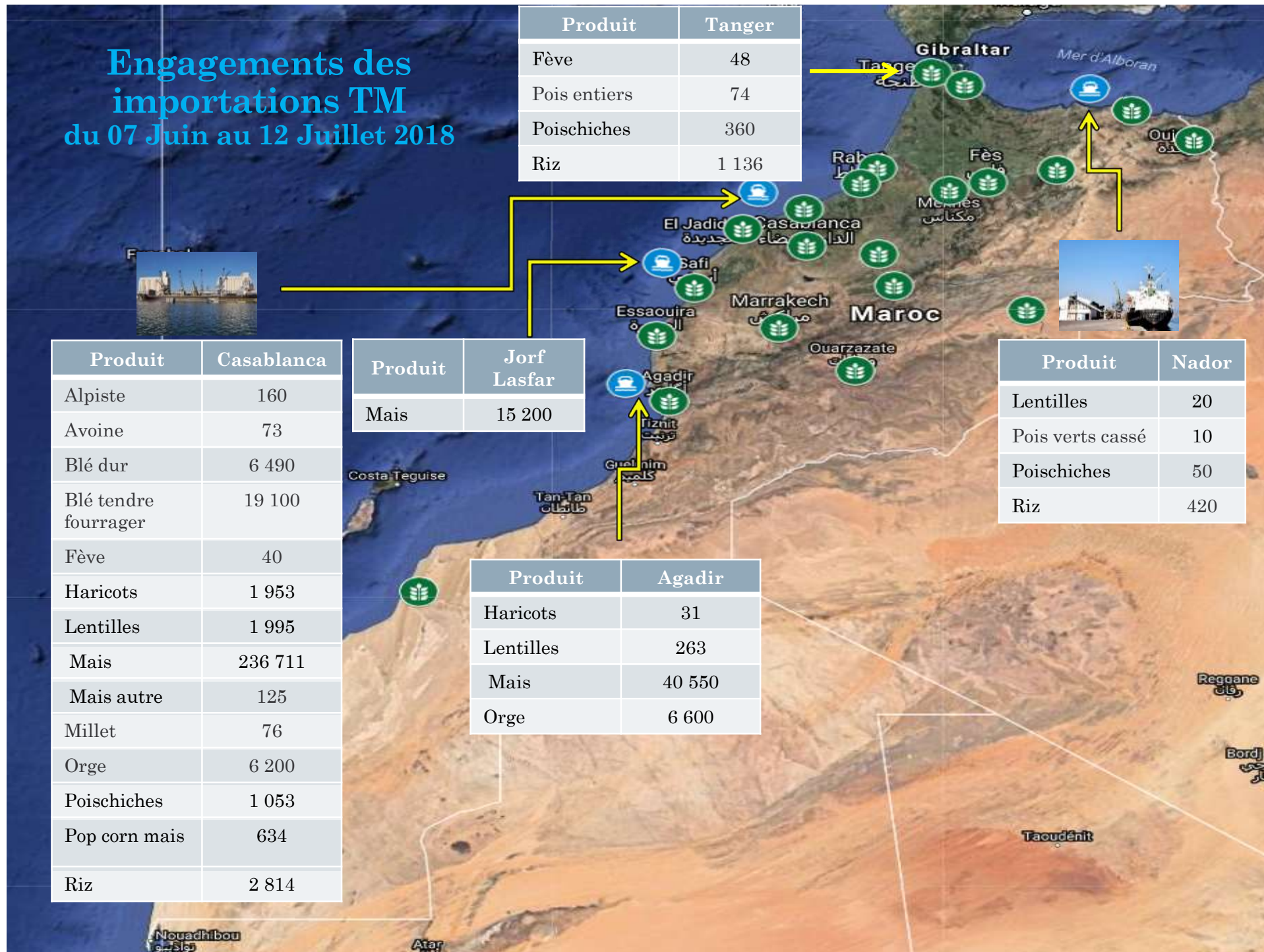


Produit	Casablanca
Alpiste	160
Avoine	73
Blé dur	6 490
Blé tendre fourrager	19 100
Fève	40
Haricots	1 953
Lentilles	1 995
Mais	236 711
Mais autre	125
Millet	76
Orge	6 200
Poischiches	1 053
Pop corn mais	634
Riz	2 814

Produit	Jorf Lasfar
Mais	15 200

Produit	Agadir
Haricots	31
Lentilles	263
Mais	40 550
Orge	6 600

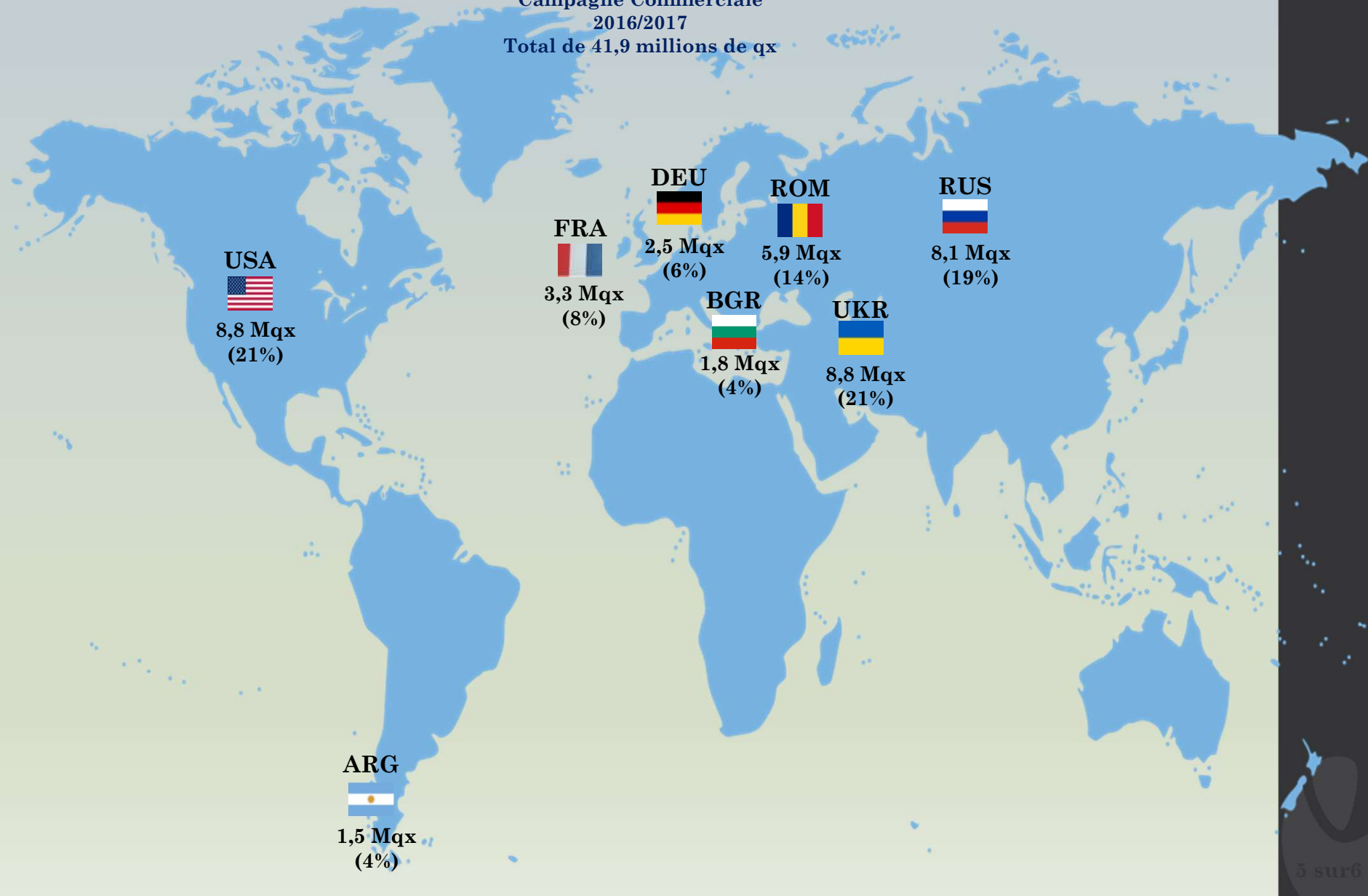
Produit	Nador
Lentilles	20
Pois verts cassé	10
Poischiches	50
Riz	420



Situation des importations du blé tendre



Campagne Commerciale
2016/2017
Total de 41,9 millions de qx



Situation des importations des principaux céréales par origine en TM



**Campagne Commerciale
2017/2018
Du 01 Juin 2017 au 28 Février
2018
Total de 4,04 Millions (TM)**

Origine	BT	BD	BT -AT	BT fourrager	Maïs	Orge	Total
Argentine	30 410				1 084 260	9 900	1 124 570
Australie		32 700					32 700
Brésil					560 126		560 126
Canada	6 529	357 098					363 627
Etats unis	126 416				170 062		296 477
France	463 599	66 205	1 200			210 615	741 619
Paraguay					63 409		63 409
Russie	294 524		3 843	58 049		19 658	376 075
Ukraine	320 127			81 967	6 200	75 987	484 282
Total	1 241 606	456 002	5 043	140 017	1 884 058	316 161	4 042 886

Base : Connaissance