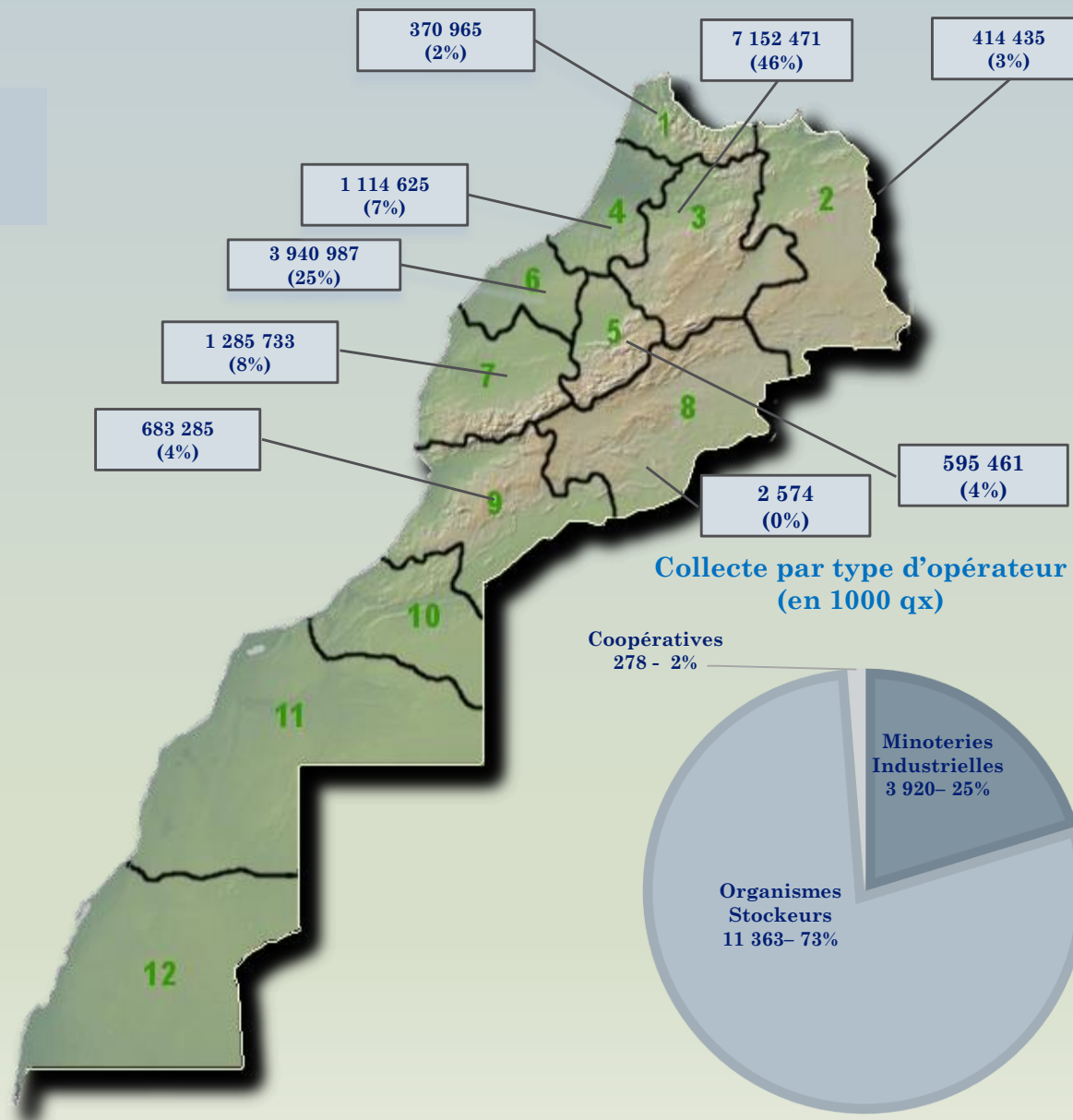


SITUATION APPROVISIONNEMENT EN BLE TENDRE



Collecte

Situation au 21/09/2018
Total de 15,6 millions qx



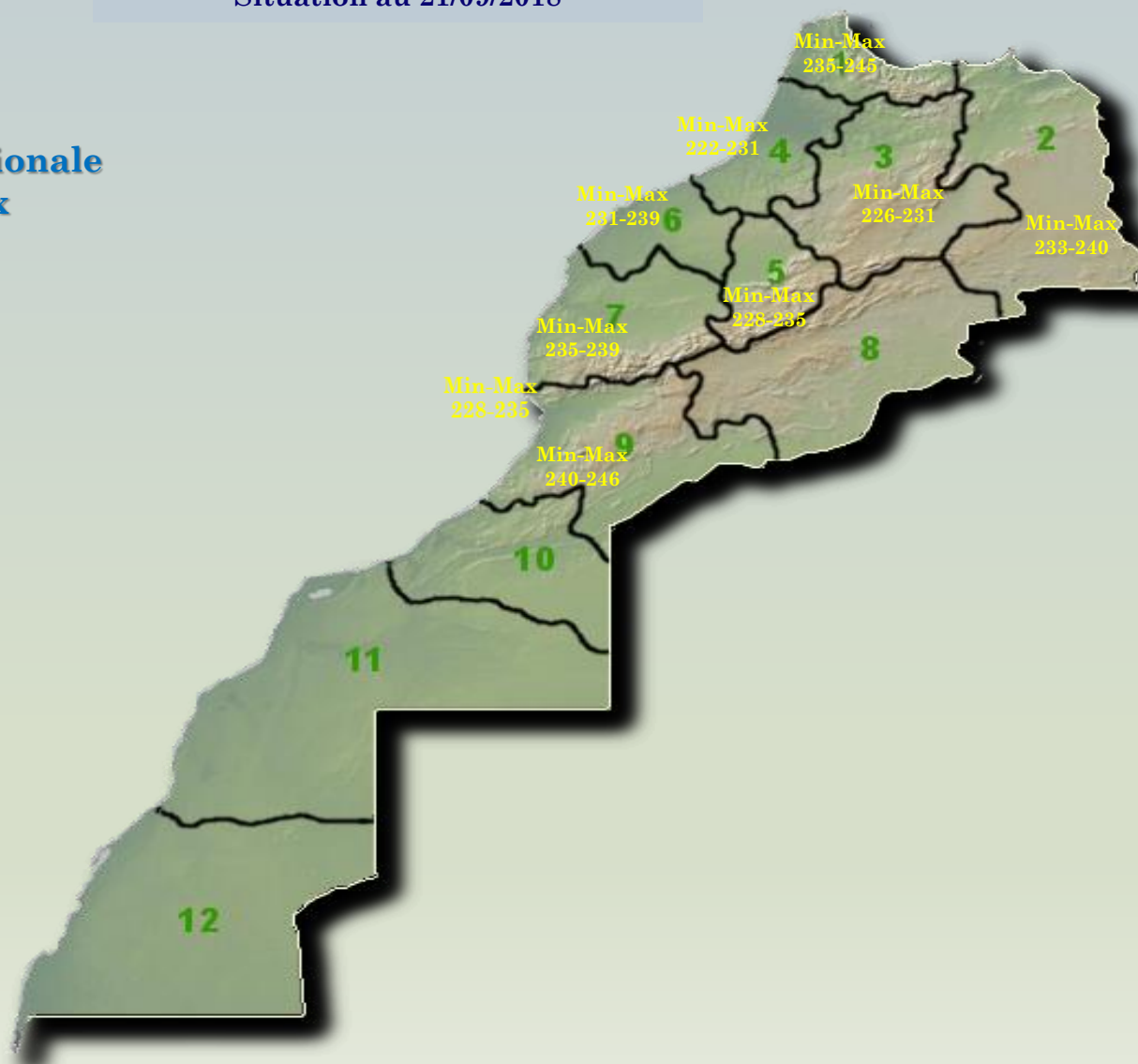
SITUATION APPROVISIONNEMENT EN BLE TENDRE



Cours du Blé Tendre

Rendu organisme stockeur en dh/ql
Situation au 21/09/2018

Moyenne nationale
Min-Max
229-236

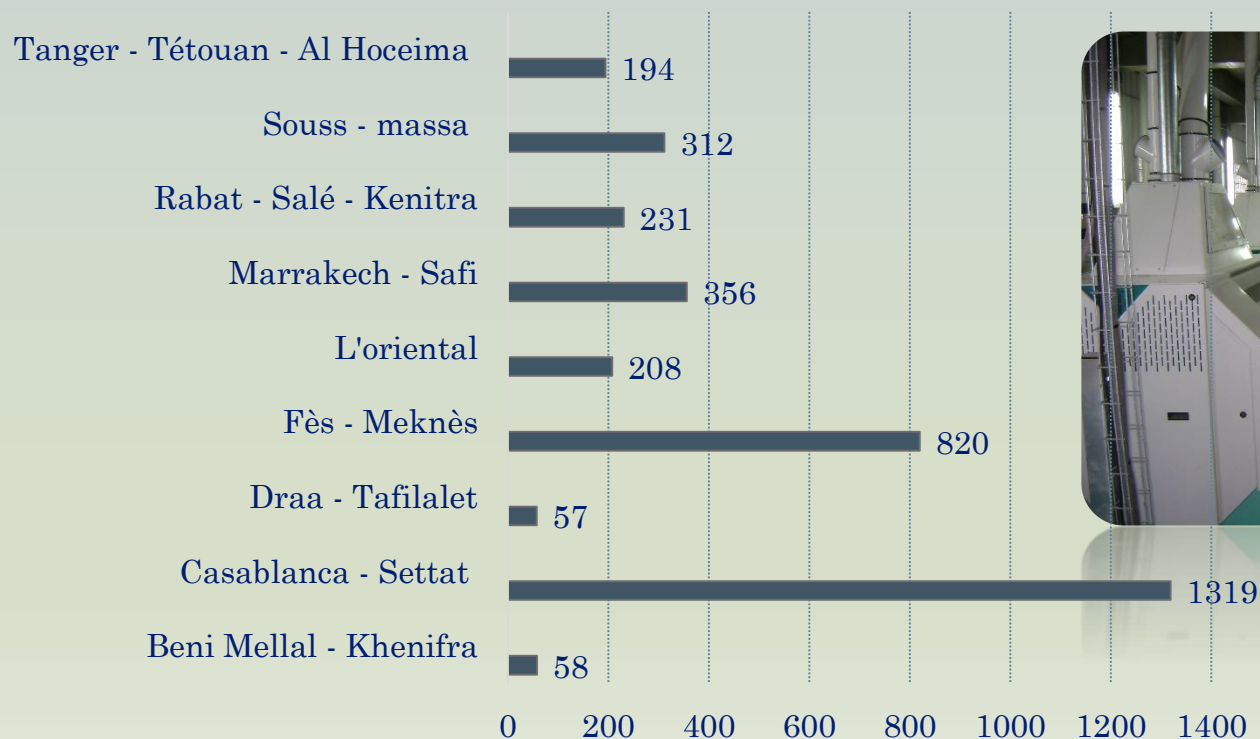


SITUATION APPROVISIONNEMENT EN BLE TENDRE

Ecrasement

Mois d'Août 2018
Total de 3,6 millions de qx
(local et import)

Ecrasement par région en 1000 qx



SITUATION APPROVISIONNEMENT EN BLE TENDRE



Stock

Situation au 01/09/2018
Total de 17,9 millions de qx

7,57 millions de qx (42%)

Régions de Casablanca – Settat,
Rabat - Sale – Kenitra et Tanger -
Tétouan- Hoceima

7,35 millions de qx (41%)

Régions de Fès – Meknès
et l'Oriental

3,03 millions de qx (17%)

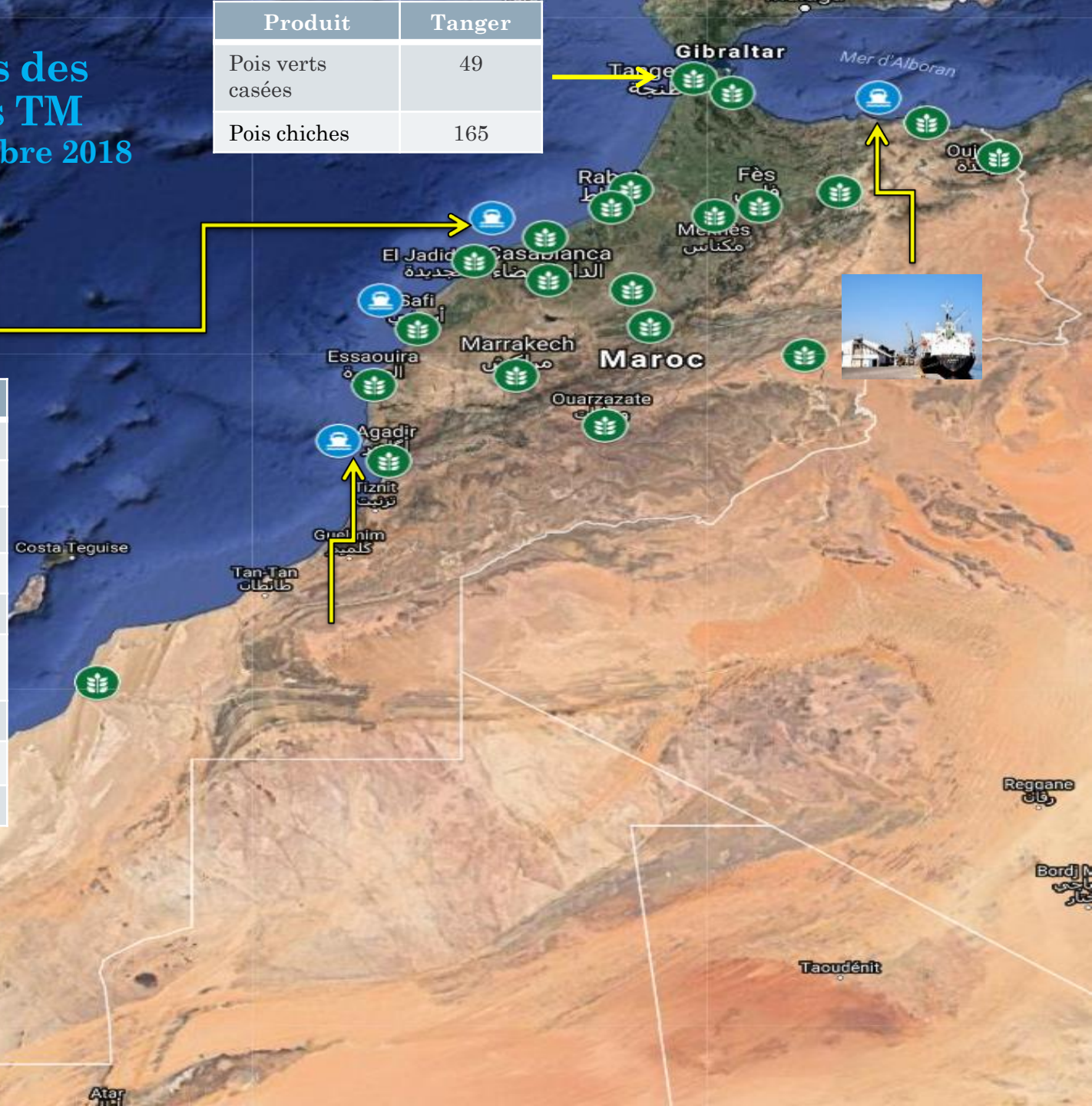
Régions de Beni Mellal –
Khénifra, Deraa – Tafilalet,
Marrakech – Safi et Souss-Massa



Engagements des importations TM du 15 au 21 Septembre 2018

| Produit | Tanger |
|-------------------|--------|
| Pois verts casées | 49 |
| Pois chiches | 165 |

| Produit | Casablanca |
|-------------------|------------|
| Blé dur | 36 100 |
| Haricots | 120 |
| Mais | 25 000 |
| Millet | 92 |
| Petit pois | 53 |
| Pois verts casées | 123 |
| Pois chiches | 240 |
| Pop corn mais | 175 |
| Riz | 541 |



Situation des importations du blé tendre



Campagne Commerciale
2017/2018
Total de 26,6 millions de qx

USA

3,6 Mqx
(13%)

FRA

8,9 Mqx
(33%)

BGR

0,3 Mqx
(1%)

UKR

8,6 Mqx
(32%)

RUS

4,5 Mqx
(17%)

ARG

0,3 Mqx
(1%)

Situation des importations des principaux céréales par origine en TM



**Campagne Commerciale
2017/2018
Du 01 Juin 2017 au 30 Mai 2018
Total de 6,64 Millions (TM)**

| Origine | BT | BD | BT -AT | BT fourrager | Maïs | Orge | Total |
|--------------|------------------|----------------|--------------|----------------|------------------|----------------|------------------|
| Argentine | 30 410 | | | | 1 281 440 | 9 900 | 1 321 750 |
| Australie | | 32 700 | | | | | 32 700 |
| Brésil | | | | | 560 126 | | 560 126 |
| Bulgarie | 32 341 | | | | | | 32 341 |
| Canada | 12 029 | 709 520 | | | | | 721 549 |
| Etats unis | 358 288 | | 1 200 | | 623 058 | | 296 477 |
| France | 890 259 | 73 759 | 1 200 | | | 349 444 | 1 314 662 |
| Paraguay | | | | | 63 409 | | 63 409 |
| Russie | 445 488 | | 3 843 | 76 749 | | 19 658 | 545 738 |
| Suède | 32 026 | | | | | | 32 026 |
| Ukraine | 860 466 | | | 88 567 | 12 113 | 75 987 | 1 037 134 |
| Total | 2 661 307 | 815 979 | 6 234 | 140 017 | 2 540 147 | 454 989 | 6 643 983 |

Base : Connaissance