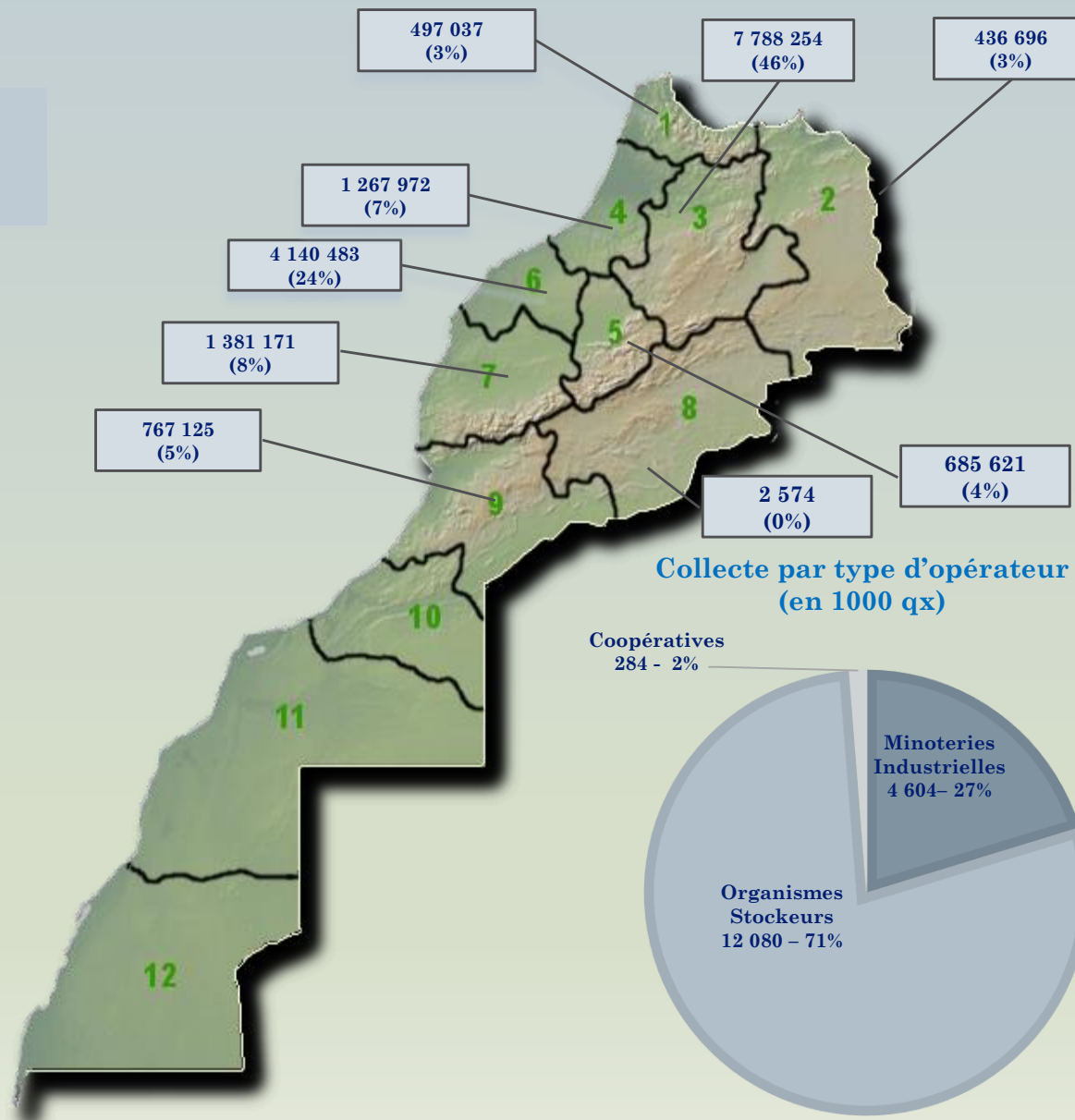


# SITUATION APPROVISIONNEMENT EN BLE TENDRE



## Collecte

Situation au 12/10/2018  
Total de 17 millions qx



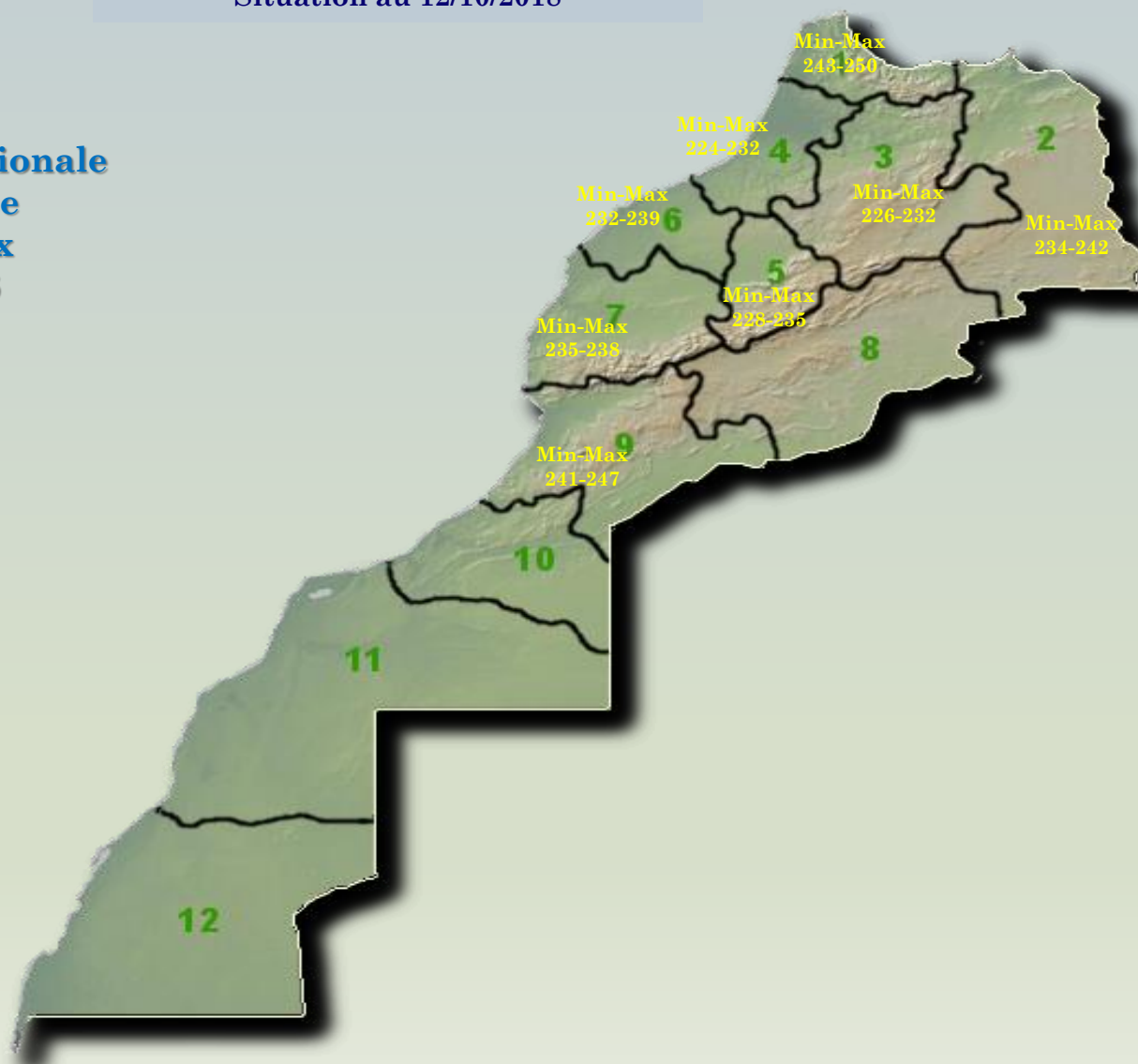
# SITUATION APPROVISIONNEMENT EN BLE TENDRE



## Cours du Blé Tendre

Rendu organisme stockeur en dh/ql  
Situation au 12/10/2018

**Moyenne nationale  
pondérée  
Min-Max  
230-236**

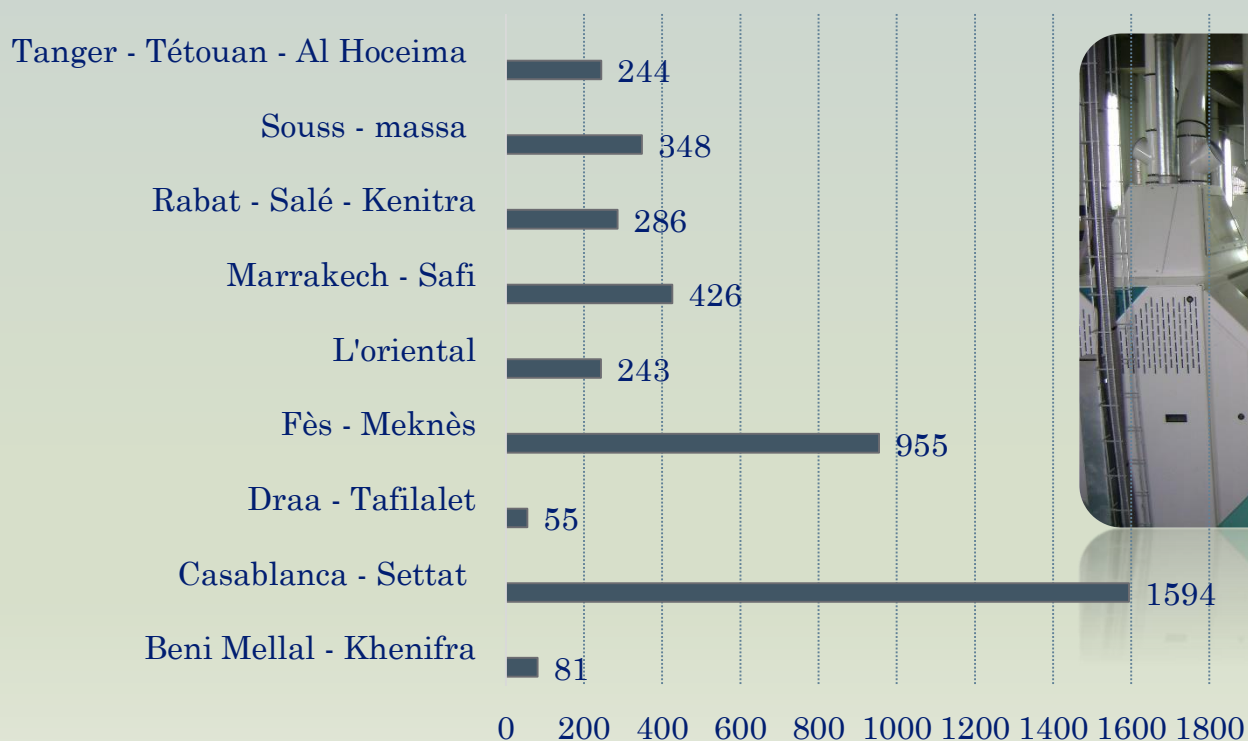


# SITUATION APPROVISIONNEMENT EN BLE TENDRE

## Ecrasement

Mois de Septembre 2018  
Total de 4,2 millions de qx  
(local et import)

### Ecrasement par région en 1000 qx



# SITUATION APPROVISIONNEMENT EN BLE TENDRE



## Stock

Situation au 01/10/2018  
Total de 15,6 millions de qx

**6,18 millions de qx (40%)**

Régions de Casablanca – Settat,  
Rabat - Sale – Kenitra et Tanger -  
Tétouan- Hoceima

**6,96 millions de qx (44%)**

Régions de Fès – Meknès  
et l'Oriental

**2,50 millions de qx (16%)**

Régions de Beni Mellal –  
Khénifra, Deraa – Tafilalet,  
Marrakech – Safi et Souss-Massa

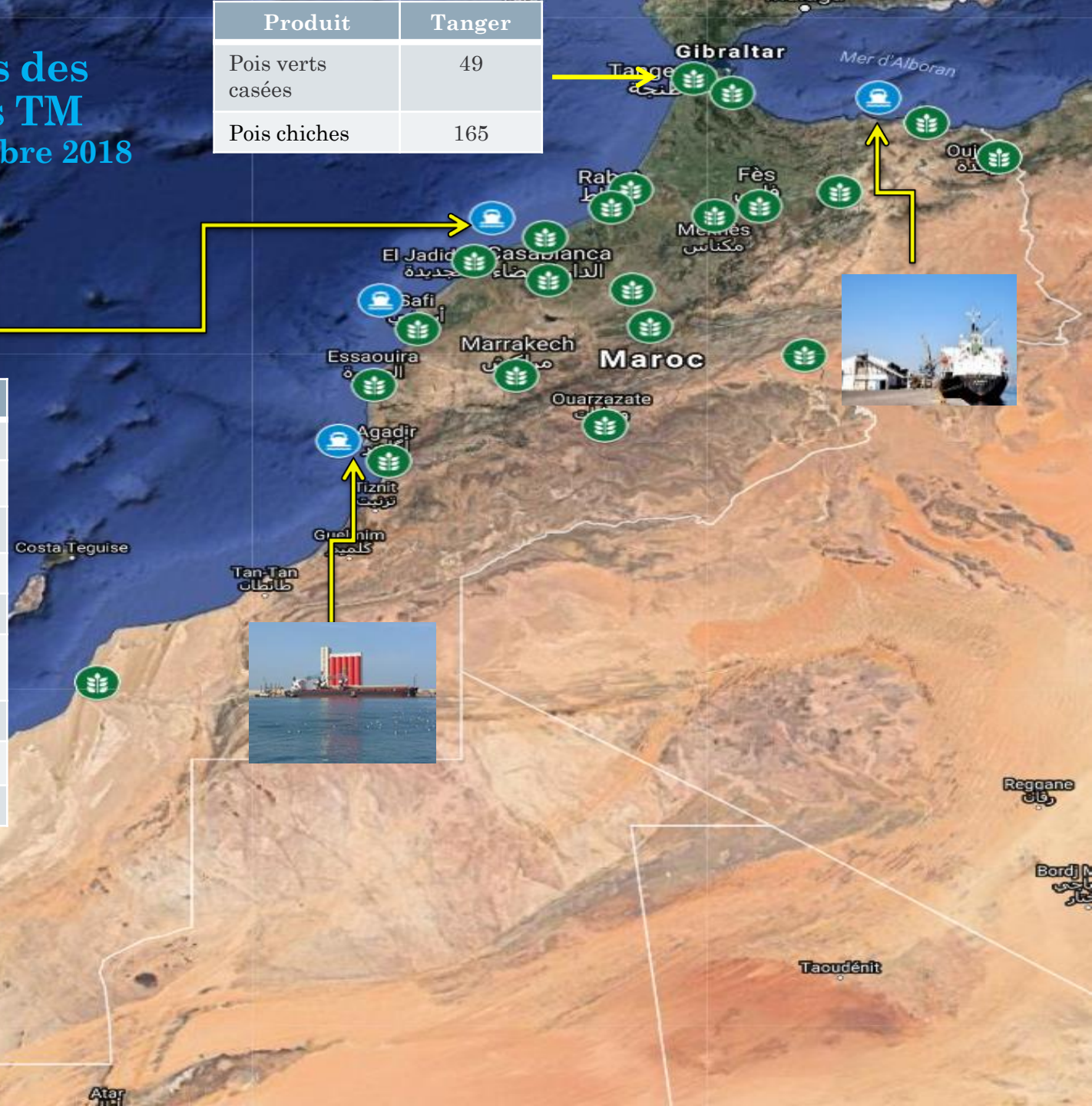




# Engagements des importations TM du 15 au 21 Septembre 2018

| Produit           | Tanger |
|-------------------|--------|
| Pois verts casées | 49     |
| Pois chiches      | 165    |

| Produit           | Casablanca |
|-------------------|------------|
| Blé dur           | 36 100     |
| Haricots          | 120        |
| Mais              | 25 000     |
| Millet            | 92         |
| Petit pois        | 53         |
| Pois verts casées | 123        |
| Poischiches       | 240        |
| Pop corn mais     | 175        |
| Riz               | 541        |



# Situation des importations du blé tendre



Campagne Commerciale  
2017/2018  
Total de 26,6 millions de qx

**USA**  
  
3,6 Mqx  
(13%)

**FRA**  
  
8,9 Mqx  
(33%)

**BGR**  
  
0,3 Mqx  
(1%)

**UKR**  
  
8,6 Mqx  
(32%)

**RUS**  
  
4,5 Mqx  
(17%)

**ARG**  
  
0,3 Mqx  
(1%)

# Situation des importations des principaux céréales par origine en TM



**Campagne Commerciale  
2017/2018  
Du 01 Juin 2017 au 30 Mai 2018  
Total de 6,64 Millions (TM)**

| Origine      | BT               | BD             | BT -AT       | BT fourrager   | Maïs             | Orge           | Total            |
|--------------|------------------|----------------|--------------|----------------|------------------|----------------|------------------|
| Argentine    | 30 410           |                |              |                | 1 281 440        | 9 900          | <b>1 321 750</b> |
| Australie    |                  | 32 700         |              |                |                  |                | <b>32 700</b>    |
| Brésil       |                  |                |              |                | 560 126          |                | <b>560 126</b>   |
| Bulgarie     | 32 341           |                |              |                |                  |                | 32 341           |
| Canada       | 12 029           | 709 520        |              |                |                  |                | <b>721 549</b>   |
| Etats unis   | 358 288          |                | 1 200        |                | 623 058          |                | <b>296 477</b>   |
| France       | 890 259          | 73 759         | 1 200        |                |                  | 349 444        | <b>1 314 662</b> |
| Paraguay     |                  |                |              |                | 63 409           |                | <b>63 409</b>    |
| Russie       | 445 488          |                | 3 843        | 76 749         |                  | 19 658         | <b>545 738</b>   |
| Suède        | 32 026           |                |              |                |                  |                | 32 026           |
| Ukraine      | 860 466          |                |              | 88 567         | 12 113           | 75 987         | <b>1 037 134</b> |
| <b>Total</b> | <b>2 661 307</b> | <b>815 979</b> | <b>6 234</b> | <b>140 017</b> | <b>2 540 147</b> | <b>454 989</b> | <b>6 643 983</b> |

**Base : Connaissance**