

BULLETIN D'INFORMATION DE L'ONICL SUR LE MARCHÉ DES CÉRÉALES, LÉGUMINEUSES ET DÉRIVÉS



Stock en blé tendre

Ecrasements du blé tendre

Collecte des céréales et légumineuses

Cours des céréales et légumineuses

Engagements des importations

STOCK EN BLE TENDRE



Situation au 01/03/2019
Total de 14,9 millions de qx

Stock par région (en Mqx)

Régions	Stock	Part
Casablanca – Settat, Rabat - Sale – Kenitra et Tanger -Tétouan- Hoceima	6,6	44%
Fès – Meknès et l'Oriental	5	34%
Beni Mellal – Khénifra, Deraa – Tafilalet, Marrakech – Safi et Souss-Massa	3,3	22%




ECRASEMENTS DU BLE TENDRE

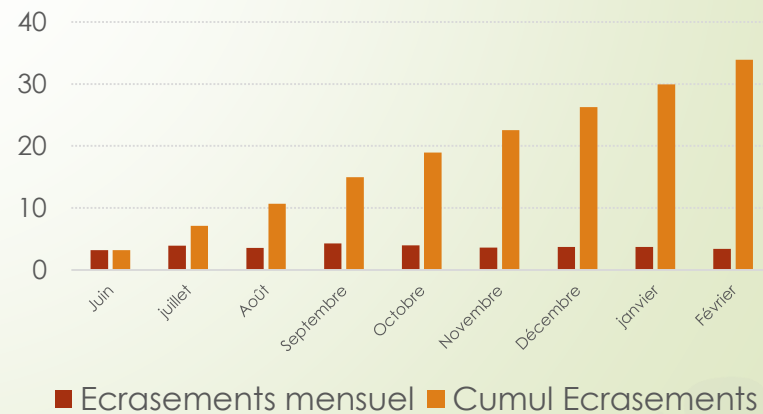
Cumul des écrasements 33,3 Mqx
 Du 01 Juin 2018 au 28 Février 2019
 Ecrasements du mois de Février 2019
 Total de 3,4 millions de qx
 (Local et Import)



Ecrasement par région en 1000 qx



Cumul des écrasements en Mqx

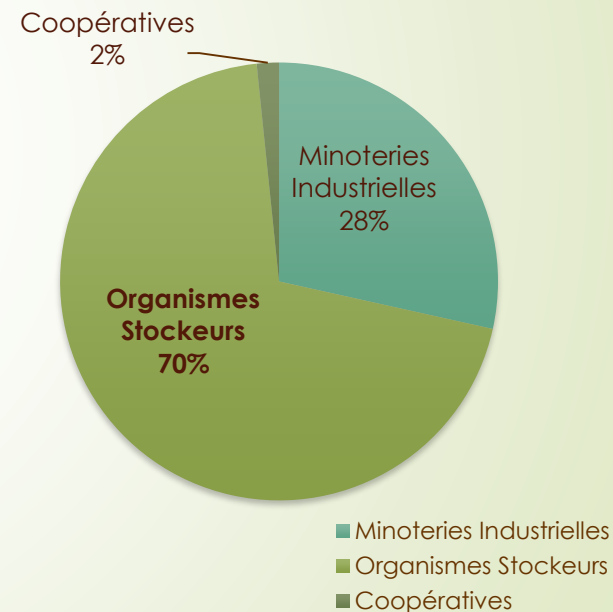


COLLECTE DES CEREALES ET LEGUMINEUSES

Situation du 15/05/2018 au 14/03/2019

Céréales/Légumineuses	Collecte en 1000 Qx
Blé tendre	18 218
Orge	538
Blé dur	172
Riz paddy rond	92
Fèves	50
Haricots	32
Pois chiches	31
Coriandres	19
Fèverole	13
Mais	11
Lentilles	2
Blé tendre fourrager	1

Collecte de blé tendre par type d'opérateur



COURS DES CEREALES ET DES LEGUMINEUSES



Situation du 01 au 14/03/2019
(Dh/Ql)

Prix sortie port	Min - Max	Prix rendu usine	Min - Max
Blé dur	300-320	Blé tendre import	270 - 275 140
Blé tendre	260-263	Blé tendre Maroc	250 - 255 120
Mais	225-235		
Orge	260-265		

Prix au niveau des souks et halles	Min - Max
Blé dur Maroc	285-320 80
Blé tendre Maroc	250-280 60
Fèves Maroc	470-545 40
Haricots Maroc	1215-1500
Lentilles import	690-810 20
Mais import	245-255
Mais Maroc	278-305
Orge Maroc	220-243
Pois chiches Maroc	1170-1590



Importations des céréales par port

Situation des engagements
Du 01/06/2018 au 28/02/2019



(1000 TM)

Produit/port	Agadir	Casablanca	Jorf lasfar	Nador	Safi	Tanger med.	Total
Mais	144,7	1281,7	270,5	-	-	-	1 696,9
Blé tendre	259,4	1090,8	142,0	95,0	62,5	4,5	1 654,1
Blé dur	-	440,0	83,9	-	7,0	-	530,9
Blé tendre fourrager	-	127,9	-	-	-	-	127,9
Orge	15,4	50,2	-	9,0	-	-	74,6
Lentilles	1,4	24,6	-	0,7	-	1,2	27,9
Riz	1,2	16,1	-	2,3	-	2,5	22,1
Pois chiches	-	12,1	0,1	0,1	-	2,9	15,3
Haricots	0,1	13,4	-	-	-	0,1	13,6
Pop corn mais	-	11,3	-	-	-	0,5	11,8
Pois	-	4,3	-	-	-	0,5	4,9
Petit pois	-	2,6	-	-	-	0,1	2,7
Mais AT	-	2,2	-	-	-	-	2,2
Millet	-	1,8	-	-	-	-	1,8
Mais autres	-	1,5	-	-	-	-	1,5
Alpiste	-	0,8	-	-	-	-	0,8
Avoine	-	0,4	-	-	-	0,1	0,5
Fèves	-	0,3	-	-	-	-	0,3
Pois entier	-	0,1	-	-	-	0,2	0,3
Sorgho	-	0,1	-	-	-	-	0,1
Fèverole	-	0,1	-	-	-	-	0,1
Pois chiches	-	0,05	-	-	-	-	0,05
Quinoa	-	0,02	-	-	-	-	0,02
Blé tendre don	-	0,02	-	-	-	-	0,02