

BULLETIN D'INFORMATION DE L'ONICL SUR LE MARCHÉ DES CÉRÉALES, LÉGUMINEUSES ET DÉRIVÉS



Stock en blé tendre

Ecrasements du blé tendre

Collecte des céréales et légumineuses

Cours des céréales et légumineuses

Engagements des importations

STOCK EN BLE TENDRE



Situation au 01/02/2019
Total de 14,3 millions de qx

Stock par région (en Mqx)

Régions	Stock	Part
Casablanca – Settat, Rabat - Sale – Kenitra et Tanger -Tétouan- Hoceima	6,7	47%
Fès – Meknès et l'Oriental	5,3	37%
Beni Mellal – Khénifra, Deraa – Tafilalet, Marrakech – Safi et Souss-Massa	2,3	16%




ECRASEMENTS DU BLE TENDRE

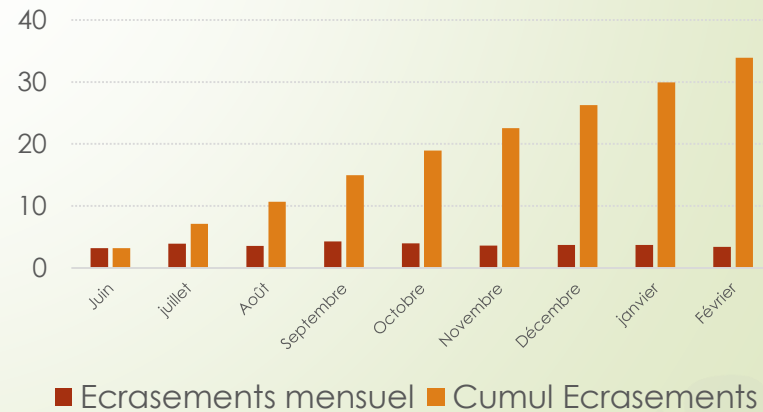
Cumul des écrasements 33,3 Mqx
 Du 01 Juin 2018 au 28 Février 2019
 Ecrasements du mois de Février 2019
 Total de 3,4 millions de qx
 (Local et Import)



Ecrasement par région en 1000 qx



Cumul des écrasements en Mqx

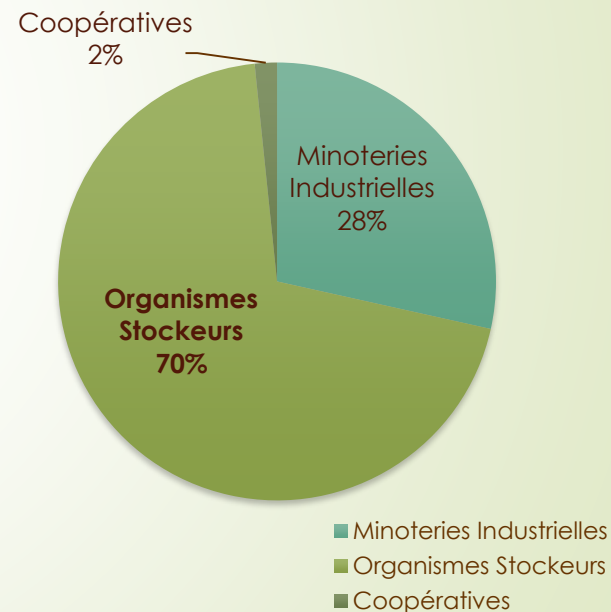


COLLECTE DES CEREALES ET LEGUMINEUSES

Situation du 15/05/2018 au 01/01/2019

Céréales/Légumineuses	Collecte en 1000 Qx
Blé tendre	17 800
Orge	501
Blé dur	127
Riz paddy rond	92
Fèves	50
Haricots	32
Pois chiches	31
Coriandres	19
Fèverole	13
Mais	9
Lentilles	2
Blé tendre fourrager	1

Collecte de blé tendre par type d'opérateur



COURS DES CEREALES ET DES LEGUMINEUSES



Situation du 01 au 14/02/2019
(Dh/Ql)

Prix sortie port	Min - Max	Prix rendu usine	Min - Max
Blé dur	305-310	Blé dur import	305-315 ¹⁶⁰
Blé tendre	262-265	Blé tendre import	265-270 ¹⁴⁰
Mais	220-230	Blé tendre Maroc	245-250
Orge	265-268	Mais import	220-230 ¹²⁰
		Orge import	268-270
Prix au niveau des souks et halles		Min - Max	
Blé dur Maroc		250-280	80
Blé tendre Maroc		230-245	
Fèves Maroc		510-560	60
Haricots Maroc		1300-1350	40
Lentilles import		700-800	
Lentilles Maroc		600-685	20
Mais import		245-250	
Mais Maroc		245-280	0
Orge Maroc		180-200	
Pois chiches Maroc		1320-1500	
Riz import		650-1050	



Importations des céréales par port

Situation des engagements
Du 01/06/2018 au 28/02/2019



(1000 TM)

Produit/port	Agadir	Casablanca	Jorf lasfar	Nador	Safi	Tanger med.	Total
Mais	144,7	1281,7	270,5	-	-	-	1 696,9
Blé tendre	259,4	1090,8	142,0	95,0	62,5	4,5	1 654,1
Blé dur	-	440,0	83,9	-	7,0	-	530,9
Blé tendre fourrager	-	127,9	-	-	-	-	127,9
Orge	15,4	50,2	-	9,0	-	-	74,6
Lentilles	1,4	24,6	-	0,7	-	1,2	27,9
Riz	1,2	16,1	-	2,3	-	2,5	22,1
Pois chiches	-	12,1	0,1	0,1	-	2,9	15,3
Haricots	0,1	13,4	-	-	-	0,1	13,6
Pop corn mais	-	11,3	-	-	-	0,5	11,8
Pois	-	4,3	-	-	-	0,5	4,9
Petit pois	-	2,6	-	-	-	0,1	2,7
Mais AT	-	2,2	-	-	-	-	2,2
Millet	-	1,8	-	-	-	-	1,8
Mais autres	-	1,5	-	-	-	-	1,5
Alpiste	-	0,8	-	-	-	-	0,8
Avoine	-	0,4	-	-	-	0,1	0,5
Fèves	-	0,3	-	-	-	-	0,3
Pois entier	-	0,1	-	-	-	0,2	0,3
Sorgho	-	0,1	-	-	-	-	0,1
Fèverole	-	0,1	-	-	-	-	0,1
Pois chiches	-	0,05	-	-	-	-	0,05
Quinoa	-	0,02	-	-	-	-	0,02
Blé tendre don	-	0,02	-	-	-	-	0,02