

BULLETIN D'INFORMATION DE L'ONICL SUR LE MARCHÉ DES CÉRÉALES, LEGUMINEUSES ET DÉRIVÉS



Stocks

Collecte production nationale

Ecrasements et ventes

Cours

Importations

SITUATION DES STOCKS



Stock global céréales au 01/05/2019 : 23,5 Mqx

Blé tendre : 82 % Maïs : 12% Orge : 4% Blé dur : 2 %

STOCK EN BLE TENDRE PAR REGION ET PAR ORIGINE

Régions	Stock en millions qx		Part %
	Import	Local	
Casablanca – Settat	9,48	0,49	52%
Rabat - Sale – Kenitra	0,43	0,19	3%
Tanger -Tétouan- Hoceima	0,21	0,01	1%
Fès – Meknès	2,09	1,48	18%
Oriental	1,11	0,11	6%
Beni Mellal – Khénifra	0,13	0,17	2%
Souss-Massa	1,97	0,06	11%
Draa – Tafilalet	0,00	0,02	0%
Marrakech – Safi	1,38	0,02	7%
Total	16,80	2,55	100%

SITUATION DE LA COLLECTE DE LA PRODUCTION NATIONALE



Collecte globale céréales du 16/05/2018 au 15/05/2019 : 19,1 Mqx

Blé tendre :	96 %	Blé dur :	1 %	Orge :	3 %
--------------	------	-----------	-----	--------	-----

COLLECTE DE BLE TENDRE

Situation au 15/05/2019
Total de 18,3 millions qx

SITUATION DES ÉCRASEMENTS


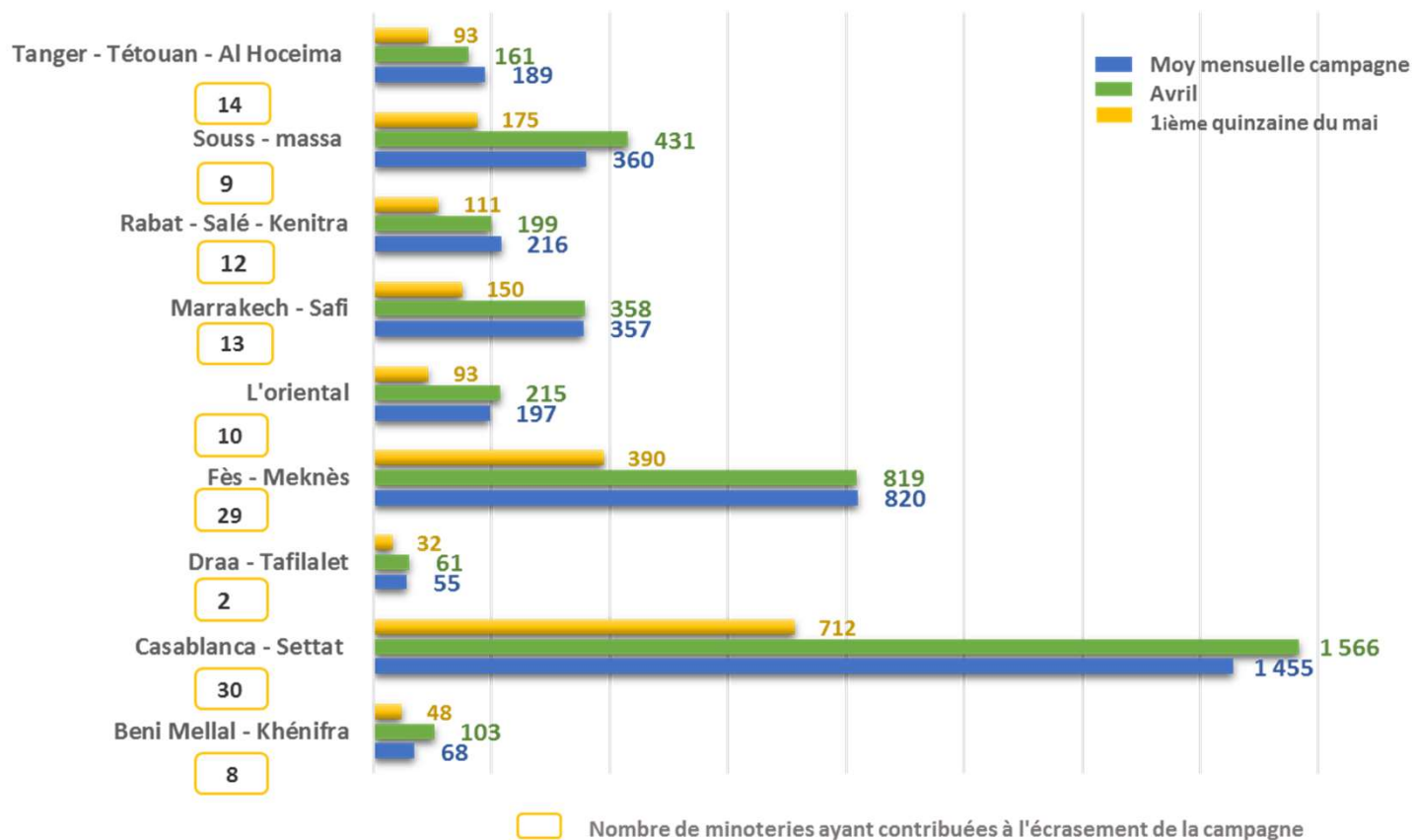


Ecrasement global céréales du 01/06/2018 au 15/05/2019 : 50,9 Mqx

Blé tendre :	84 %	Blé dur :	15 %	Orge :	1 %
--------------	------	-----------	------	--------	-----

ÉCRASEMENT DU BLE TENDRE

Ecrasement du blé tendre en 1000 qx

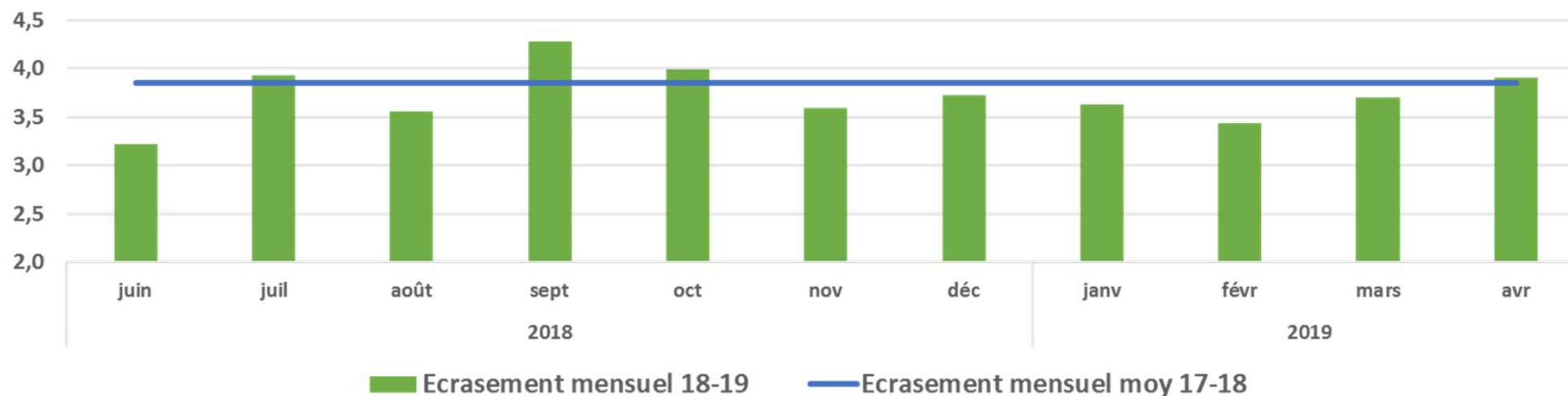


SITUATION DES ÉCRASEMENTS

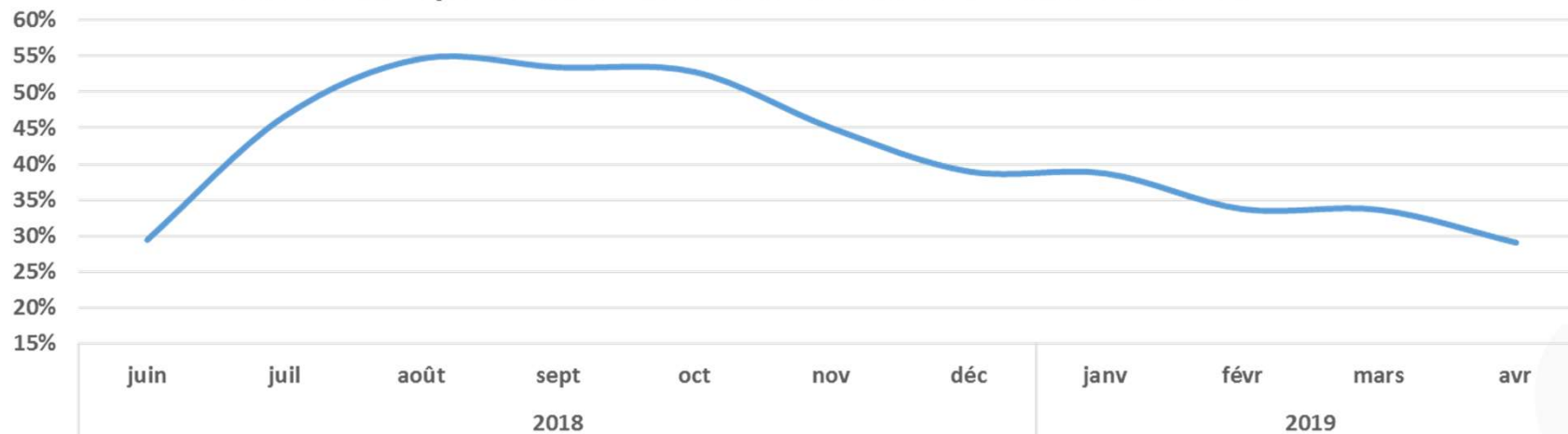


Ecrasement mensuel moyen du blé tendre au 30/04/2019 : 3,7 Mqx

Evolution de l'écrasement mensuel en Mqx



Taux d'incorporation du BTM dans les écrasements mensuels



SITUATION DES VENTES



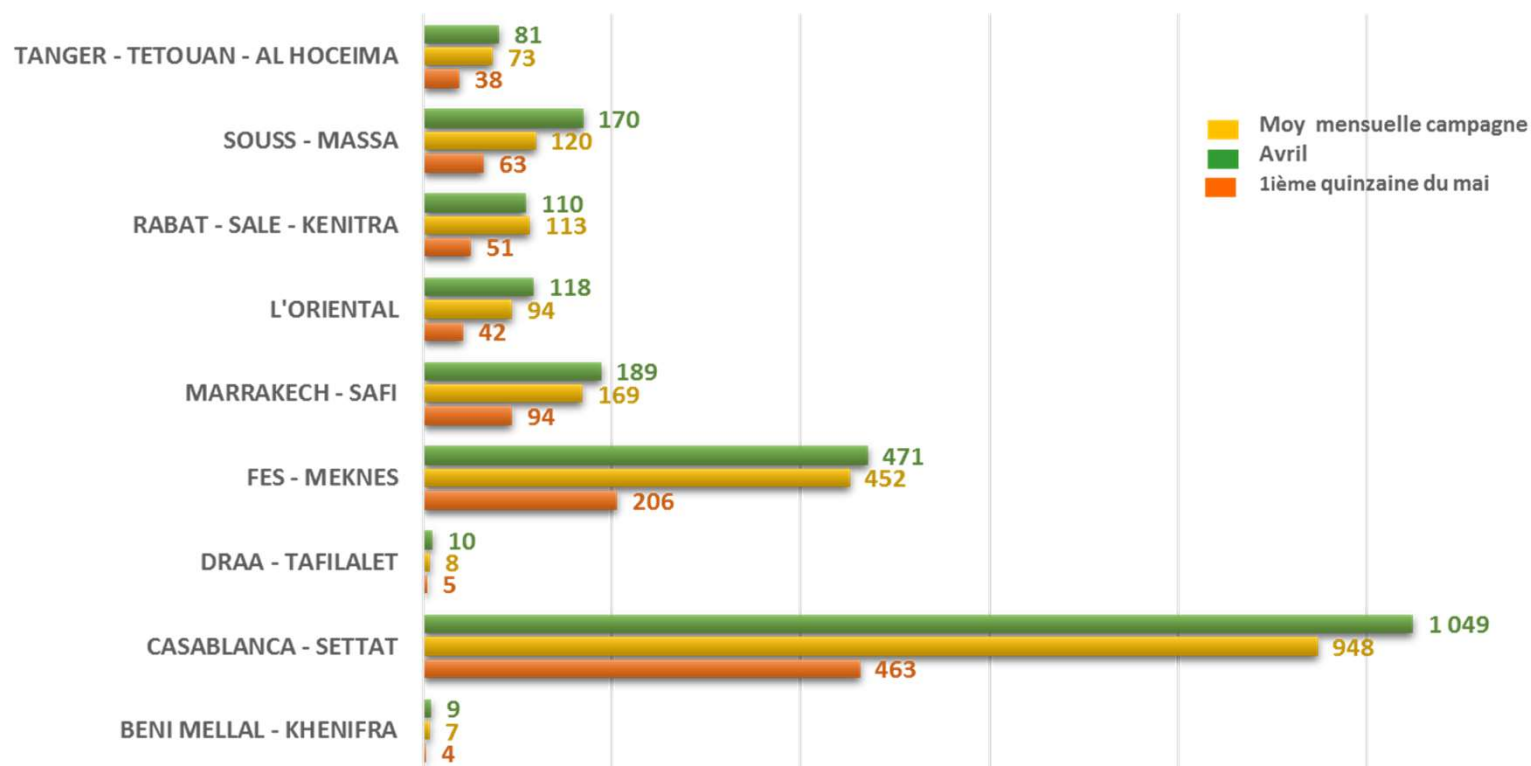
Vente total farine du 01/06/2018 au 15/05/2019 : 32,07 Mqx

Farine de Luxe (FL) : 71 %

Autres farines : 29 %

VENTE DE LA FARINE DU LUXE

Ventes de la farine de luxe en 1000 qx



COURS DU BLE TENDRE



Situation du 01/06/2018 au 15/05/2019

Région	Niveau : Rendu Minoterie en dh/ql		Niveau : Rendu organisme stockeur	
	Prix min	Prix max	Prix min	Prix max
Beni Mellal - Khénifra	236	244	229	236
Casablanca - Settat	243	250	232	240
Draa - Tafilalet	279	279	-	-
Fès - Meknès	249	254	227	233
L'oriental	256	261	236	243
Marrakech - Safi	261	261	238	241
Rabat - Salé - Kenitra	240	243	228	235
Souss - Massa	246	251	243	248
Tanger - Tétouan - Al Hoceima	259	260	243	250
Moyenne pondérée	256	257	231	237

COURS DES PRINCIPALES LEGUMINEUSES



Niveau : Halles aux grains/ souks/grossistes en dh/ql
Situation du 01/06/2018 au 15/05/2019

Région	Prix min	Prix max
Lentilles	780	870
Pois chiches	1 353	1 568
Fèves	554	636
Haricots	1 379	1 486

Importations des céréales



Situation des importations des céréales du 01/06/18 au 15/05/19



En milles TM

Produit	Réalisations	Engagements non réalisés	Engagements non réalisés de la dernière semaine du mois 4
Blé tendre	2 767	-	
Blé dur	726	65	65
Mais	2 108	57,9	27,6
Orge	130	17	17

Quantité calculée sur la base du connaissance