

BULLETIN D'INFORMATION DE L'ONICL SUR LE MARCHÉ DES CÉRÉALES, LEGUMINEUSES ET DÉRIVÉS



Stocks

Collecte production nationale

Ecrasement des minoteries

Cours

SITUATION DES STOCKS



Stock global céréales au 15/06/2019 : 23,5 Mqx

Blé tendre : 80 %	Blé dur : 8%	Maïs : 7 %	Orge : 5 %
-------------------	--------------	------------	------------

STOCK EN BLE TENDRE PAR REGION

Région	Stock en Mqx	Part %
Casablanca - Settat- Beni Mellal - Khénifra	7,8	42%
Rabat - Salé - Kenitra -Tanger -Tétouan - Al Hoceima	1,0	5%
Fès - Meknès - Oriental	6,9	37%
Souss Massa - Draa Tafilalet - Marrakech - Safi	3,0	16%
Total	18,7	100%

SITUATION DE LA COLLECTE DE LA PRODUCTION NATIONALE

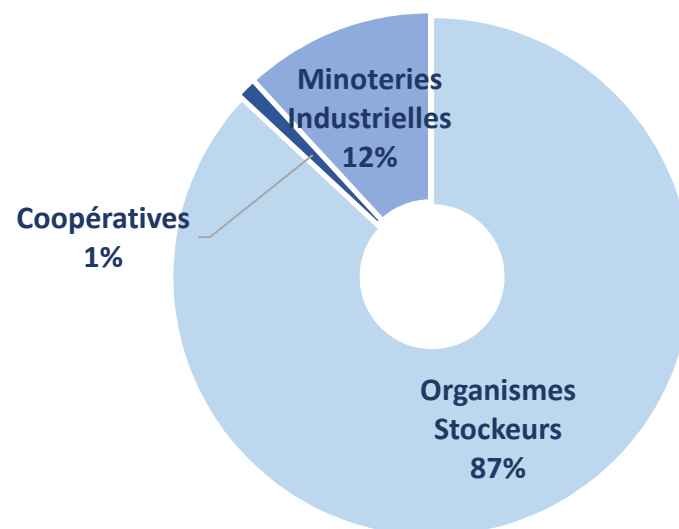


Collecte du blé tendre du 01/06/2019 au 30/06/2019

COLLECTE DE BLE TENDRE

Situation au 30/06/2019
Total de 6,4 millions qx

Collecte par opérateur



SITUATION DES ÉCRASEMENTS

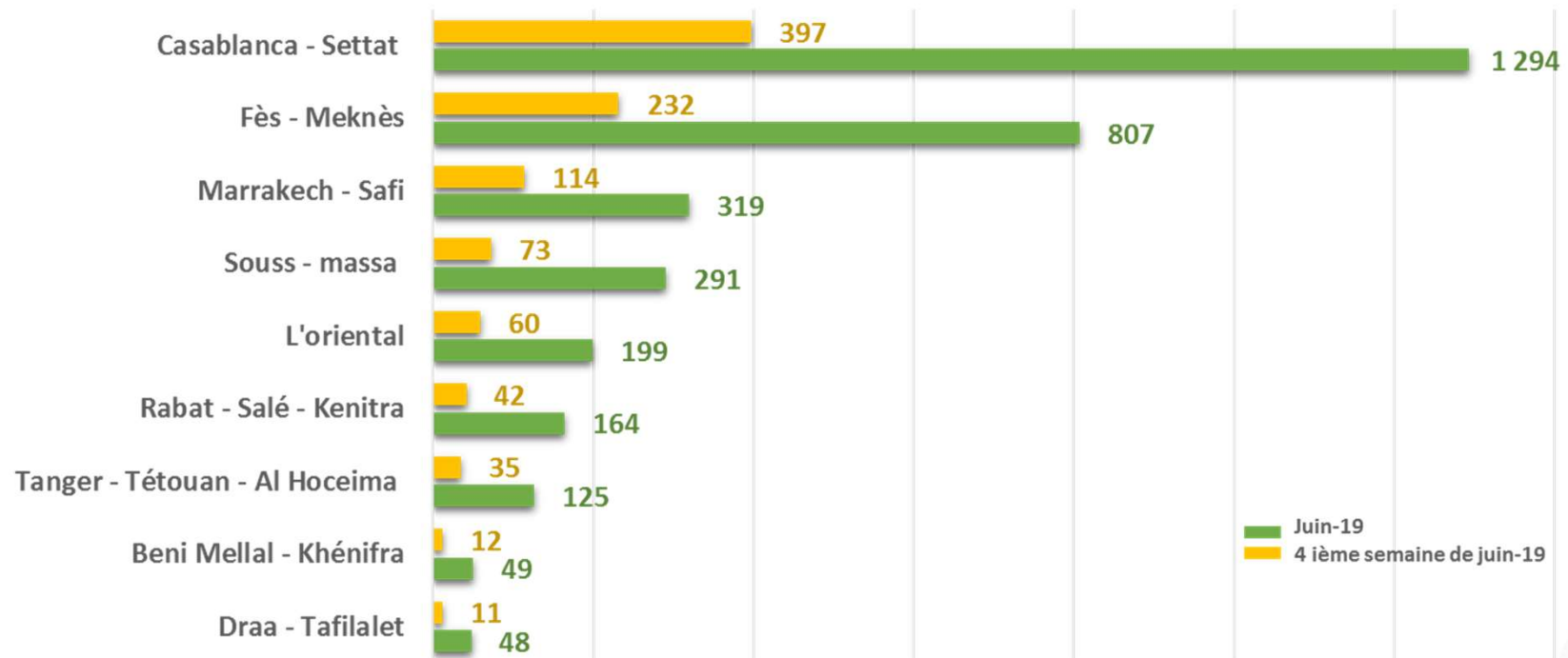


Ecrasement total céréales du 01/06/2019 au 30/06/2019 : 3,4 Mqx

Blé tendre : 96,7 % Blé dur : 3 % Orge : 0,3 %

ÉCRASEMENT DU BLÉ TENDRE

Ecrasement du blé tendre en 1000 qx

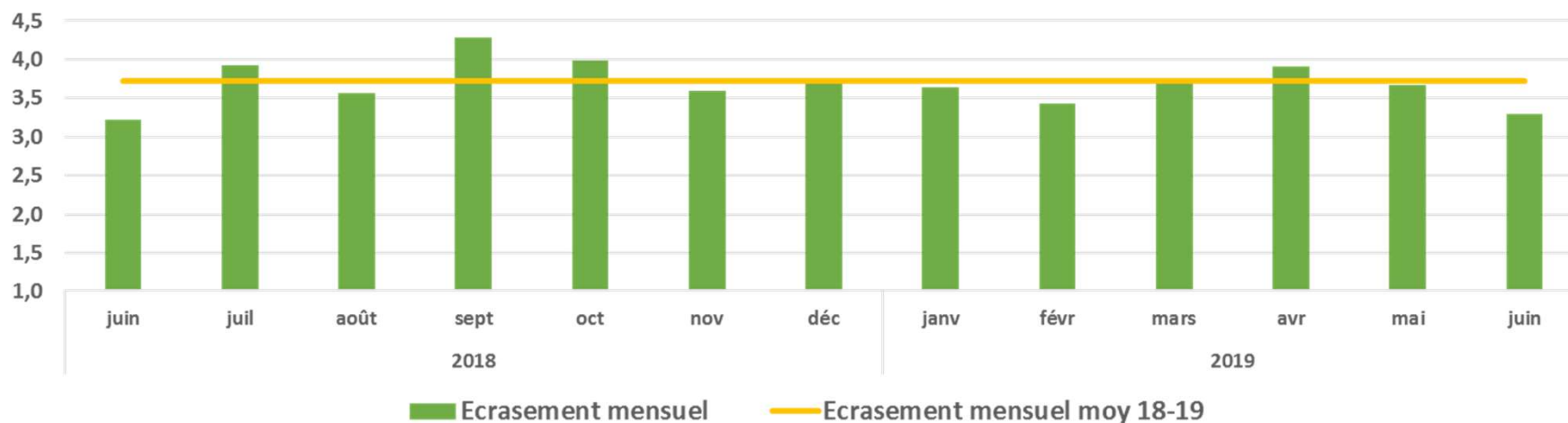


SITUATION DES ÉCRASEMENTS

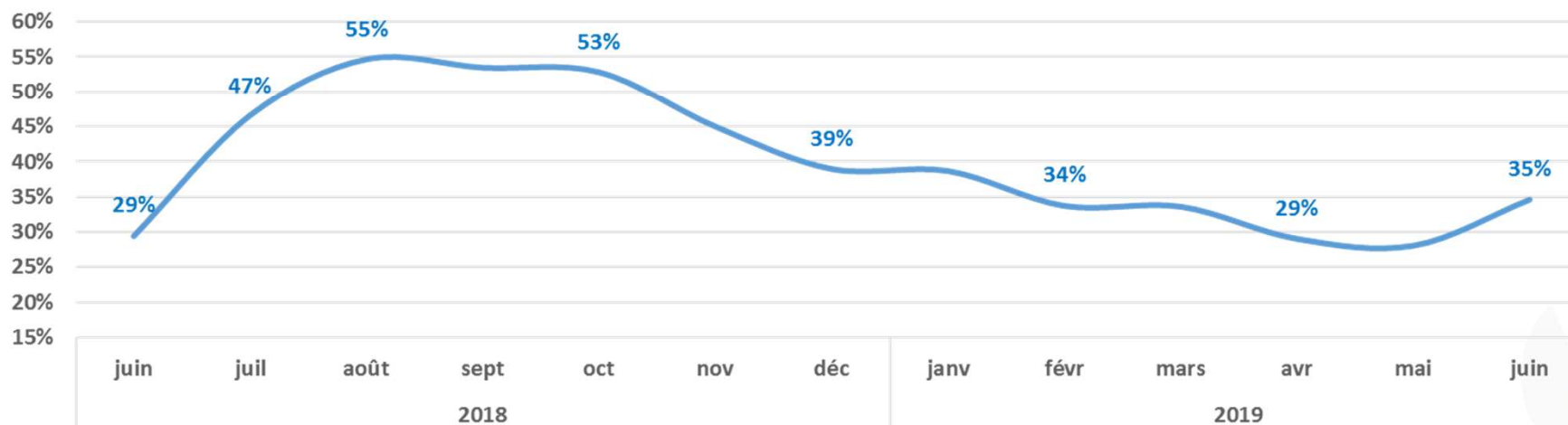


Ecrasement mensuel du blé tendre au 30/06/2019 : 3,3 Mqx

Evolution de l'écrasement mensuel en Mqx



Taux d'incorporation du BTM dans les écrasements mensuels



SITUATION DES VENTES



Vente total farines du 01/06/2019 au 30/06/2019 : 2,5 Mqx

Farine de Luxe (FL) : 53%

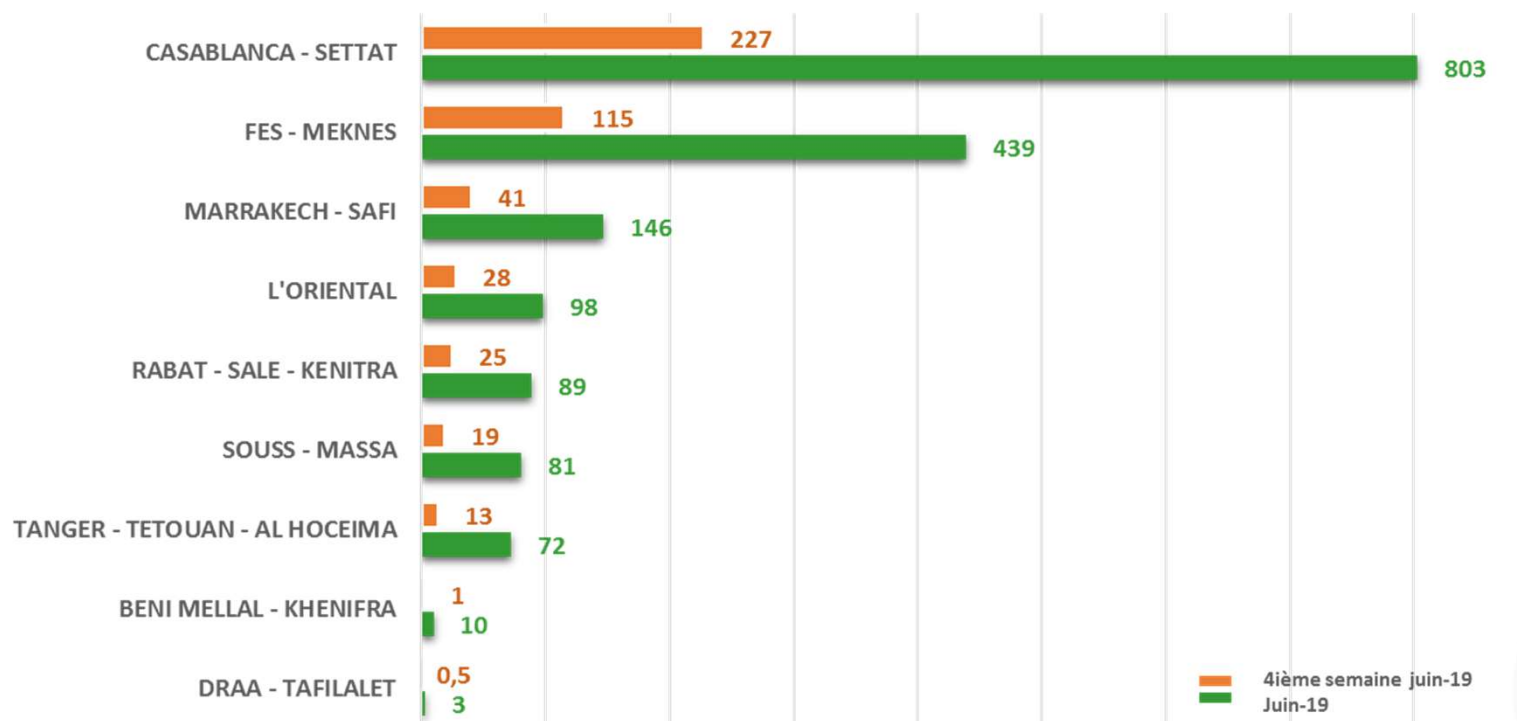
Farine subventionnée : 15%

Autres farines : 7%

Ss produits : 25%

VENTE DE LA FARINE DU LUXE

Ventes de la farine de luxe en 1000 qx



COURS DU BLE TENDRE



Situation du 01/06/2019 au 30/06/2019

Niveau : Rendu Minoterie en dh/ql

Cours	Prix min	Prix max
Moyenne pondérée	252	255

Niveau : Rendu organisme stockeur

Cours	Prix min	Prix max
Moyenne pondérée	240	245

COURS DES PRINCIPALES LEGUMINEUSES



Niveau : Halles aux grains/ souks/grossites en dh/ql
Situation du 01/06/2019 au 30/06/2019

Produit	Prix min	Prix max
Lentilles	683	783
Pois chiches	982	1167
Fèves	610	696
Haricots	1316	1434