

# BULLETIN D'INFORMATION DE L'ONICL SUR LE MARCHÉ DES CÉRÉALES, LEGUMINEUSES ET DÉRIVÉS



Collecte blé tendre

Stocks des céréales

Ecrasements et ventes des minoteries

Cours des céréales et légumineuses

Importations des céréales et légumineuses

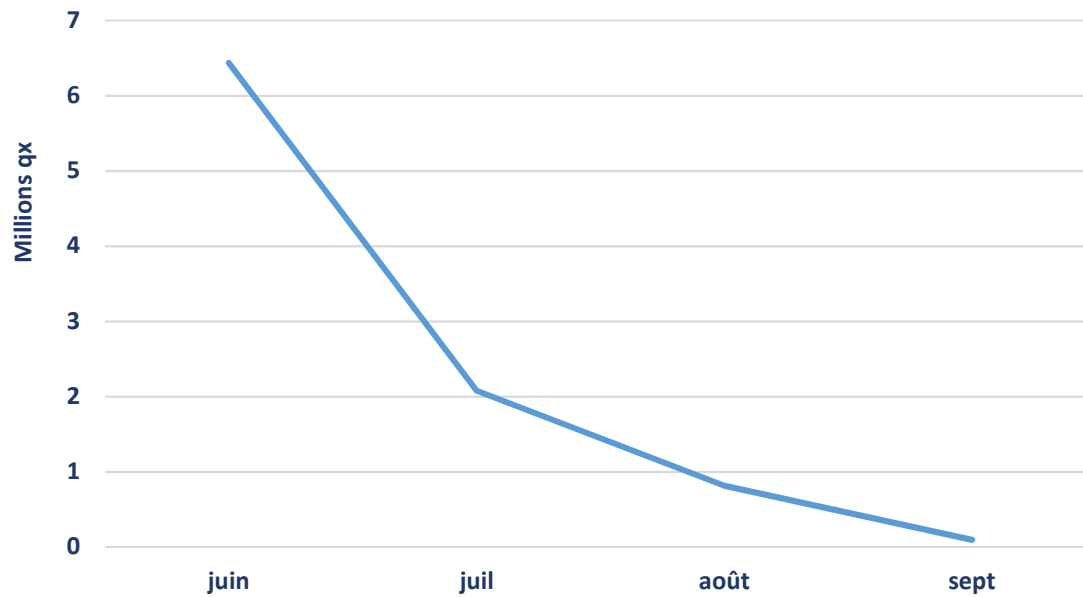
# COLLECTE DU BLÉ TENDRE



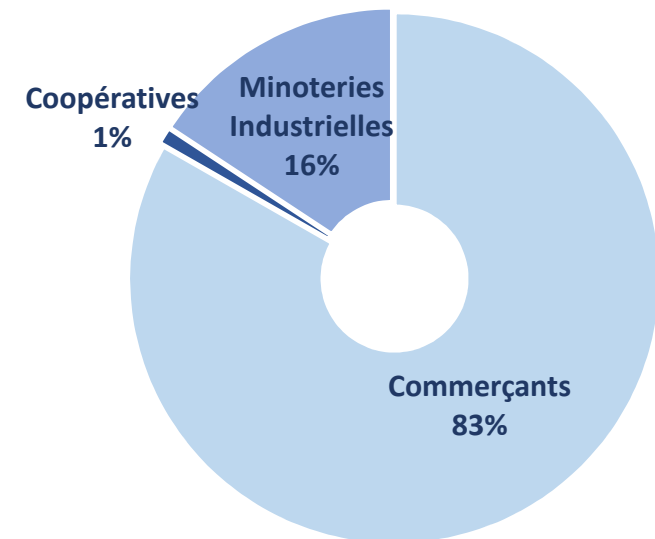
Collecte totale du blé tendre du 01/06/2019 au 15/09/2019 : 9,4

## COLLECTE DE BLE TENDRE

### Evolution de la collecte du blé tendre



### Collecte par opérateur



# STOCKS DES CÉRÉALES



Stock global céréales au 15/09/2019 : 18,5 Mqx

Blé tendre : 68%    Blé dur : 6%    Maïs : 19 %    Orge : 7 %

## STOCK EN BLE TENDRE PAR ZONE

Zone	Stock en Mqx	Part %
Casablanca - Settat- Beni Mellal - Khénifra	4,0	32%
Rabat - Salé - Kenitra -Tanger -Tétouan - Al Hoceima	0,6	5%
Fès - Meknès - Oriental	6,2	49%
Souss Massa - Draa Tafilalet - Marrakech - Safi	1,7	14%
<b>Total</b>	<b>12,5</b>	<b>100%</b>

Blé tendre import : 46%

Blé tendre local : 54%

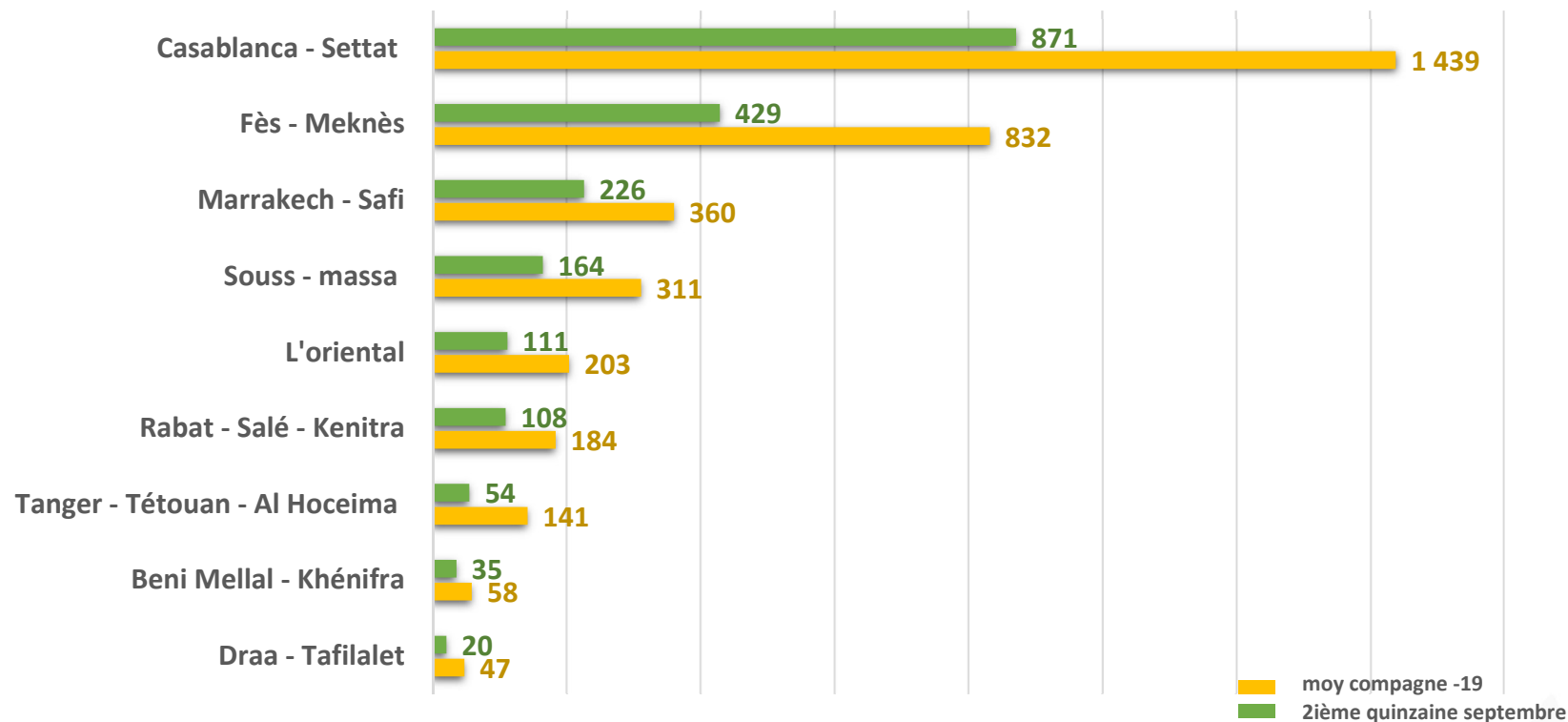
# ÉCRASEMENTS DES CÉRÉALES



**Ecrasement total céréales du 01/06/2019 au 30/09/2019 : 16\* Mqx**

Blé tendre : 89 %	Blé dur : 10 %	Orge : 1%
-------------------	----------------	-----------

## Ecrasement du blé tendre en 1000 qx



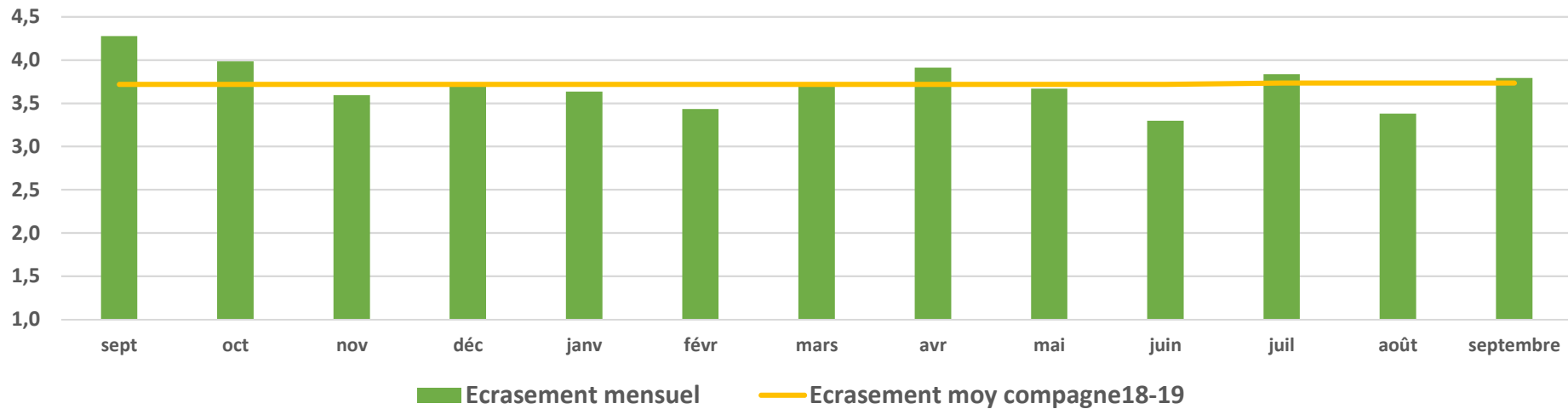
\*Statistiques écrasements orge et blé dur provisoires

# ÉCRASEMENTS DES CÉRÉALES

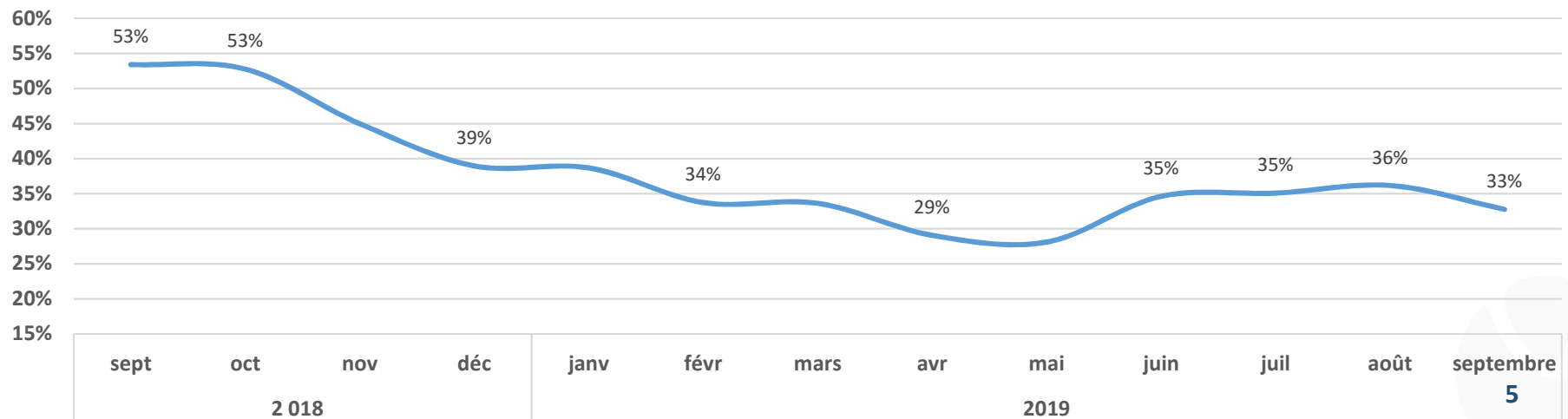


Ecrasement mensuel du blé tendre au 30/09/2019 : 3,8 Mqx

### Evolution de l'écrasement mensuel en Mqx



### Taux d'incorporation du BTM dans les écrasements mensuels



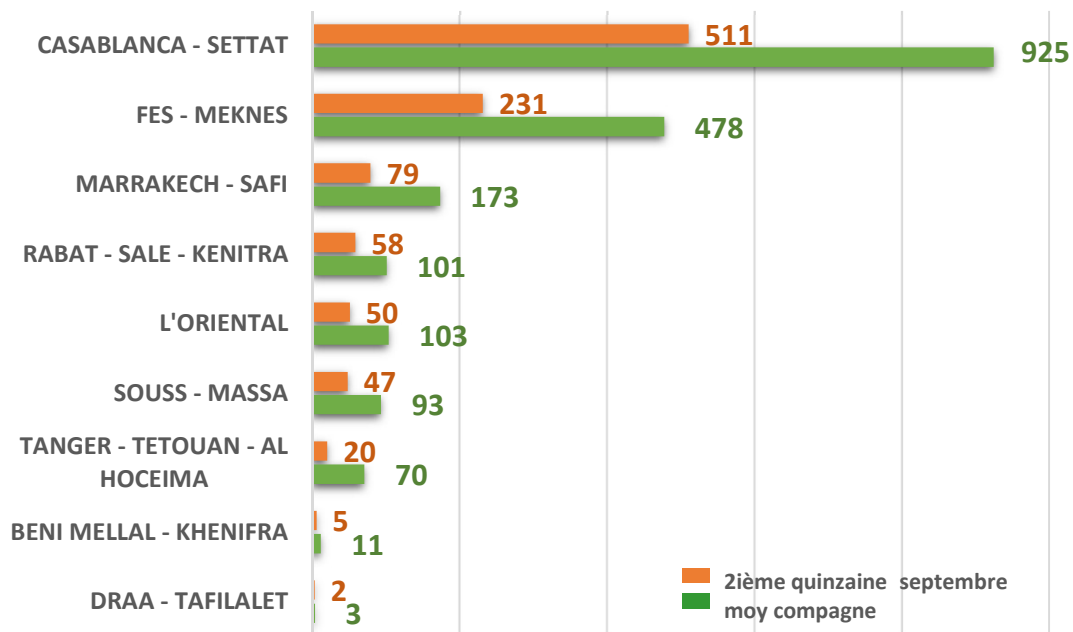
# VENTES DES FARINES



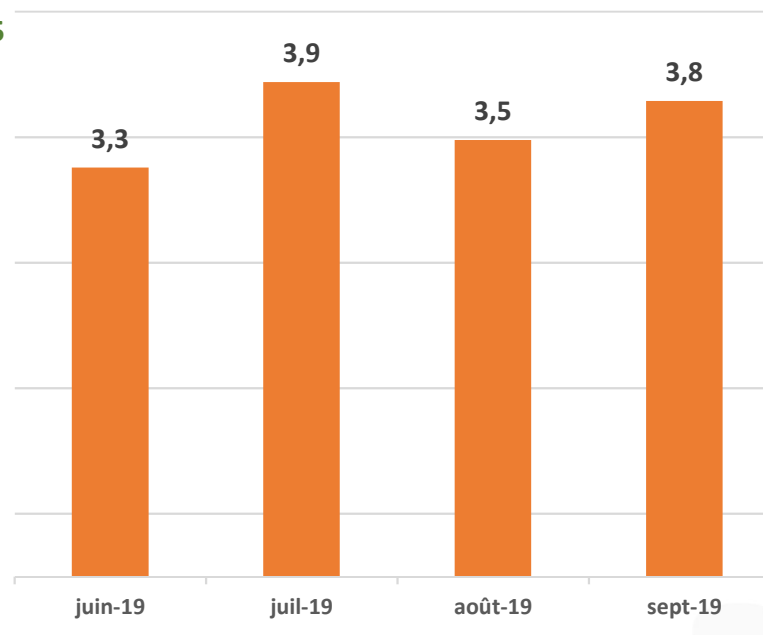
**Vente total farines du 01/06/2019 au 30/09/2019 : 14,5 Mqx**

Farine de Luxe (FL) : 54%    Farine subventionnée : 14%    Autres farines : 7,5%    Ss produits : 24,5%

Ventes de la farine de luxe en 1000 qx



Evolution des ventes des farines  
En Mqx



# COURS DU BLE TENDRE



Situation du cours du blé tendre national du 01/06/2019 au 15/09/2019

Niveau : Rendu Minoterie en dh/ql

Cours	Prix min	Prix max
Moyenne	246	249

Niveau : Rendu organisme stockeur

Cours	Prix min	Prix max
Moyenne	241	246

# COURS NATIONAUX DES PRINCIPALES LEGUMINEUSES



Niveau : Halles aux grains/ souks/grossistes en dh/kg  
Situation du 01/06/2019 au 15/09/2019

Produit	Prix moyen min	Prix moyen max
Fèves	6,2	7,0
Haricots	13,1	14,2
Lentilles	7,3	8,1
Pois chiches	10,5	12,2



# IMPORTATIONS DES CÉRÉALES ET LEGUMINEUSES



Engagements des importations des céréales et légumineuses par port  
Situation du 01/06/2019 au 15/09/2019

En milles TM

Produit/Port	Agadir	Casablanca	Jorf Lasfer	Nador	safi	Tanger	Tanger Med	Total
Alpiste	-	1,3	-	-			-	1,3
Avoine	-	0,2	-	-			-	0,2
Blé dur		134,0	32					166,0
Blé tendre fourrager		88,7						88,7
Haricots	-	2,0	-	0,006			-	2,0
Lentilles	0,2	3	-	0,5			-	3,5
Maïs	72	863,9	57,2	-	25		-	1018,1
Millet	-	0,7	-	-			-	0,7
Orge	40,5	71,1	25	27,5			-	164,1
Pop corn maïs	-	2,7	-	-			-	2,7
Riz	0,3	4,6	-	2,7		0,1	1,9	9,5