

BULLETIN D'INFORMATION DE L'ONICL SUR LE MARCHÉ DES CÉRÉALES, LEGUMINEUSES ET DÉRIVÉS



Collecte blé tendre

Stocks des céréales

Ecrasements et ventes des minoteries

Cours des céréales et légumineuses

Importations des céréales et légumineuses

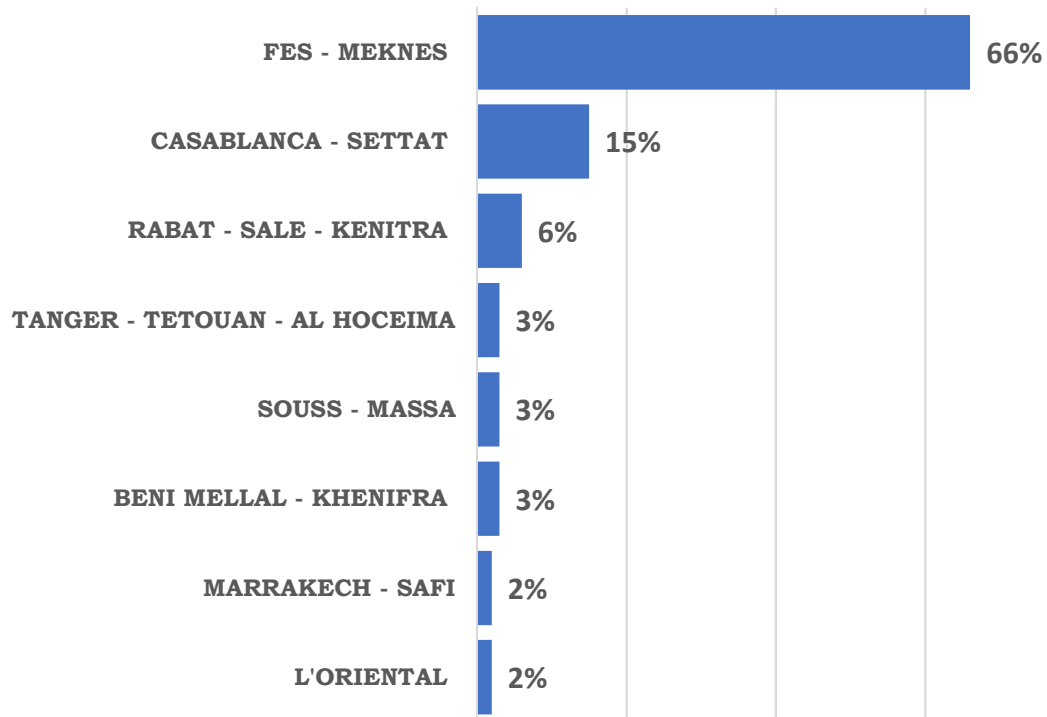
COLLECTE DU BLÉ TENDRE



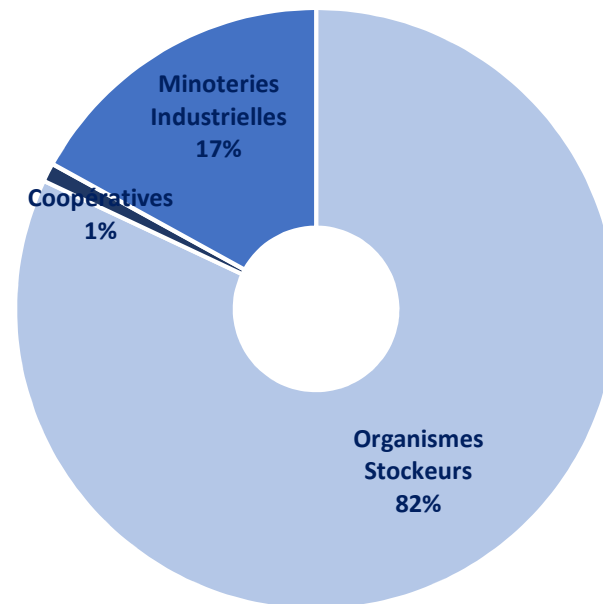
Collecte totale du blé tendre du 01/06/2019 au 30/09/2019 : 9,6 Mqx

STRUCTURE DE LA COLLECTE DU BLE TENDRE

Structure de la collecte par région



Collecte par opérateur



STOCKS DES CÉRÉALES



Stock global céréales au 30/09/2019 : 17,8 Mqx

Blé tendre : 61% Blé dur : 7% Maïs : 25 % Orge : 7 %

STOCK EN BLE TENDRE PAR ZONE

Zone	Stock en Mqx	Part %
Casablanca - Settat- Beni Mellal - Khénifra	3,2	29%
Rabat - Salé - Kenitra -Tanger -Tétouan - Al Hoceima	0,5	5%
Fès - Meknès - Oriental	5,8	53%
Souss Massa - Draa Tafilalet - Marrakech - Safi	1,4	13%
Total	10,9	100%

Blé tendre import : 41,5%

Blé tendre local : 58,5%

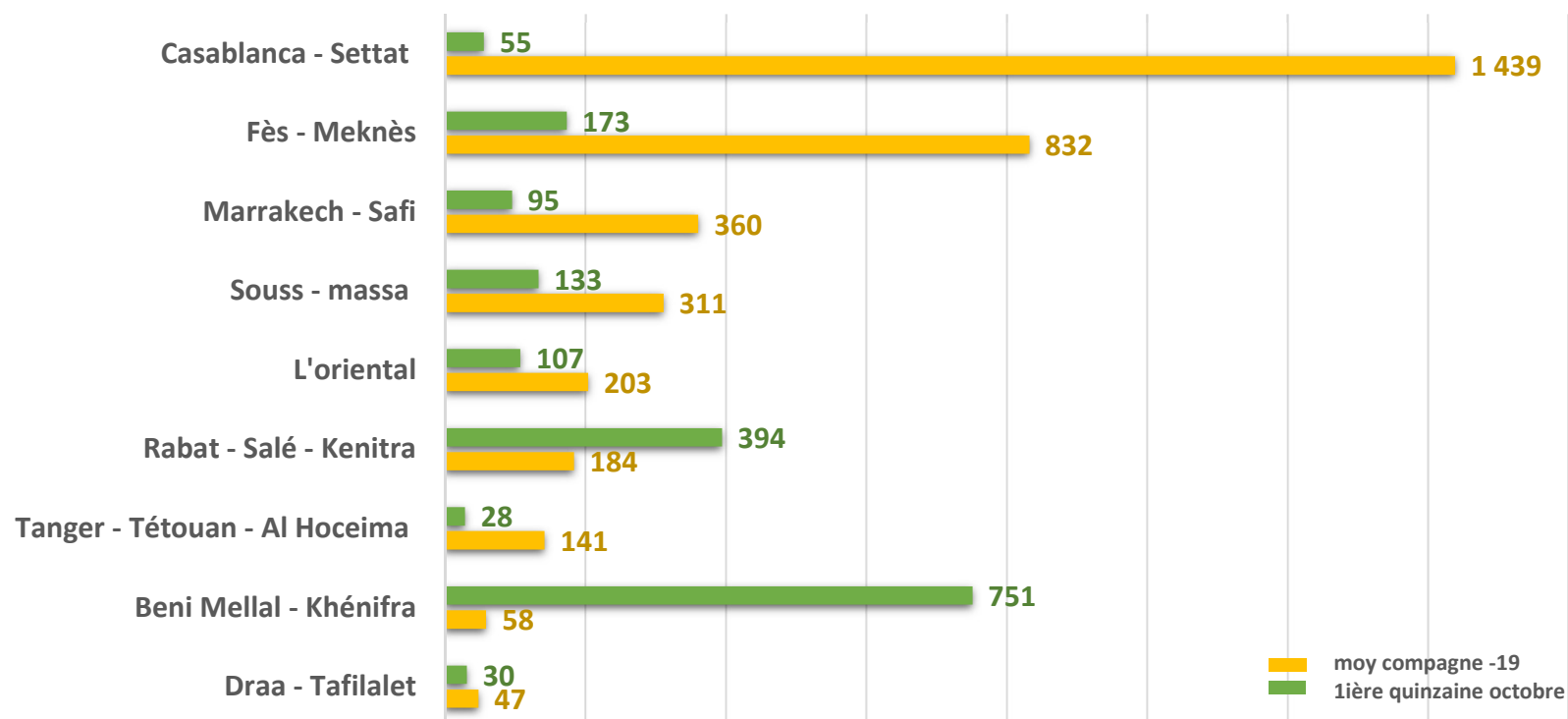
ÉCRASEMENTS DES CÉRÉALES



Ecrasement total céréales du 01/06/2019 au 15/10/2019 : 17,1* Mqx

Blé tendre : 94 % Blé dur : 15 % Orge : 1%

Ecrasement du blé tendre en 1000 qx



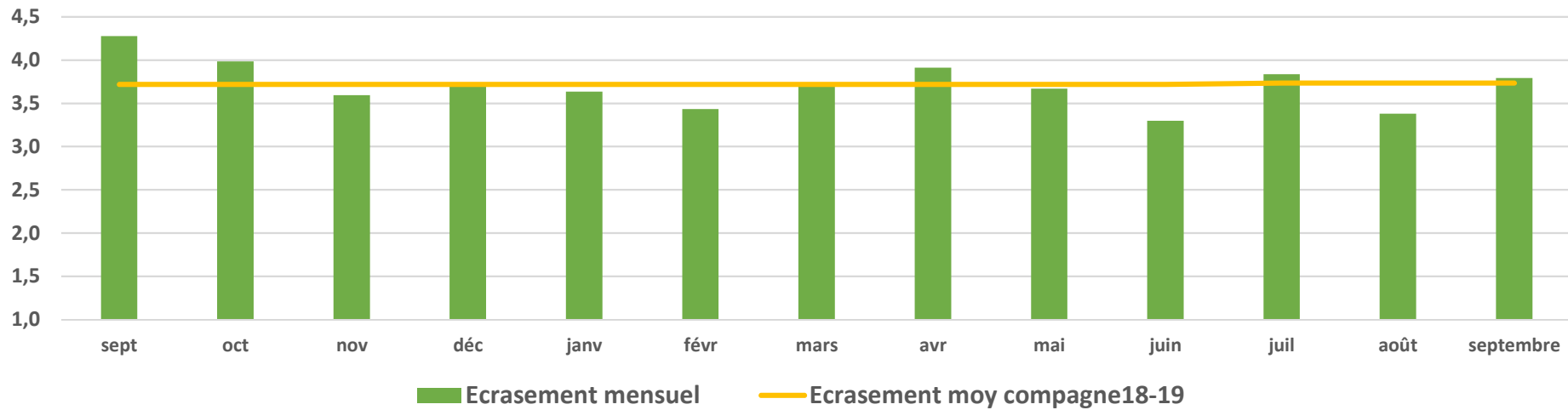
*Statistiques écrasements orge et blé dur provisoires

ÉCRASEMENTS DES CÉRÉALES

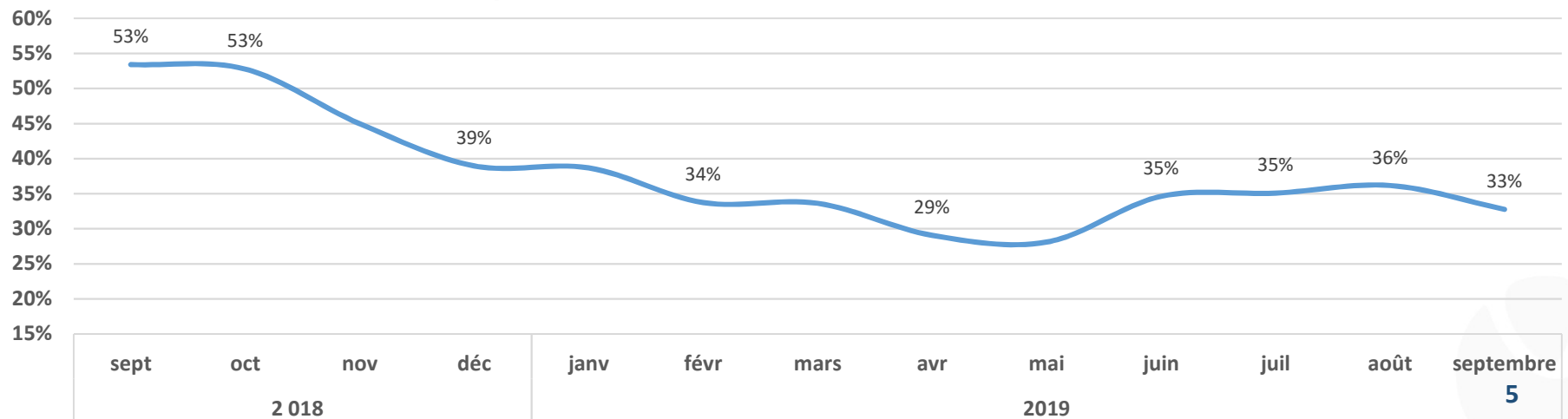


Ecrasement mensuel du blé tendre au 30/09/2019 : 3,8 Mqx

Evolution de l'écrasement mensuel en Mqx



Taux d'incorporation du BTM dans les écrasements mensuels



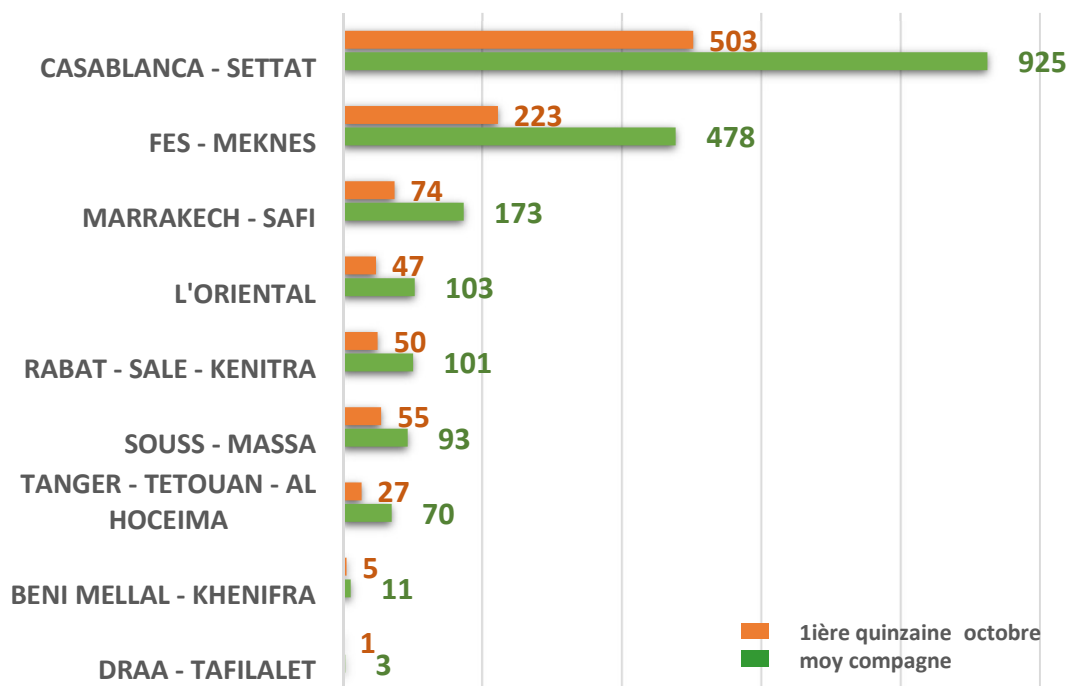
VENTES DES FARINES



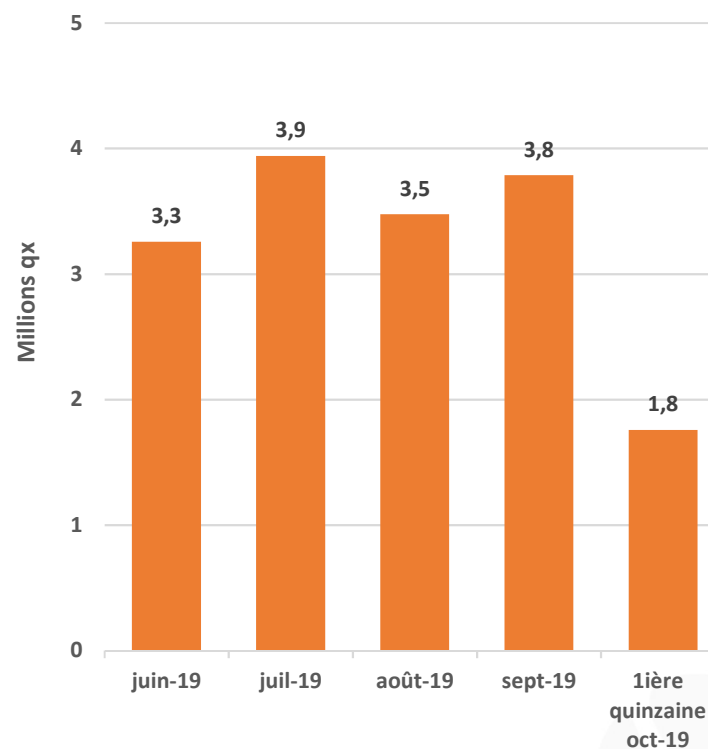
Vente total farines du 01/06/2019 au 15/10/2019 : 16,2 Mqx

Farine de Luxe (FL) : 54% Farine subventionnée : 14% Autres farines : 8% Ss produits : 24%

Ventes de la farine de luxe en 1000 qx



Evolution des ventes des farines



COURS DU BLE TENDRE



Situation des cours du blé tendre du 01/06/2019 au 18/10/2019

Blé tendre import : Rendu Minoterie en dh/ql

Région	Prix min	Prix max
BENI MELLAL – KHENIFRA	260	268
CASABLANCA – SETTAT	259	259
FES - MEKNES	268	270
L'ORIENTAL	265	269
MARRAKECH – SAFI	274	274
RABAT - SALE - KENITRA	268	270
SOUSS – MASSA	260	262
TANGER - TETOUAN - AL HOCEIMA	273	274

COURS DES PRINCIPALES CÉRÉALES



Situation des cours des céréales du 01/06/2019 au 18/10/2019

Niveau : Halles aux grains et souks en dh/ql

Céréale	Prix moyen min	Prix moyen max
BLE DUR NATIONAL	298	333
MAIS NATIONAL	311	339
ORGE IMPORT	263	271
ORGE NATIONAL	299	321
RIZ IMPORT	970	1 210
RIZ NATIONAL	831	919

COURS DES PRINCIPALES LÉGUMINEUSES



Situation des cours des légumineuses du 01/06/2019 au 18/10/2019

Niveau : Halles aux grains et souks en dh/kg

Légumineuses	Prix moyen min	Prix moyen max
FEVES IMPORT	6,5	7,5
FEVES MAROC	5,8	6,6
HARICOTS IMPORT	14	14,4
HARICOTS MAROC	13	14,6
LENTILLES IMPORT	8,7	9,4
LENTILLES MAROC	7,9	9
POISCHICHES IMPORT	12	13
POISCHICHES MAROC	9,7	12

IMPORTATIONS DES CÉRÉALES ET LEGUMINEUSES



Engagements des importations des céréales et légumineuses
Situation du 01/06/2019 au 18/10/2019

Produit	Quantité en miles TM
MAIS (y Compris POP CORN)	1 284
BLE TENDRE (y compris fourrager)	574
BLE DUR	335
ORGE	192
Riz	16
LENTILLES	5
HARICOTS	4
ALPISTE	2
MILLET	1
POIS	0,3
AVOINE	0,3
FEVES	0,1