

# BULLETIN D'INFORMATION DE L'ONICL SUR LE MARCHÉ DES CÉRÉALES, LEGUMINEUSES ET DÉRIVÉS



Collecte du blé tendre

Ecrasements et ventes des minoteries

Cours des céréales et légumineuses

Importations des céréales et légumineuses

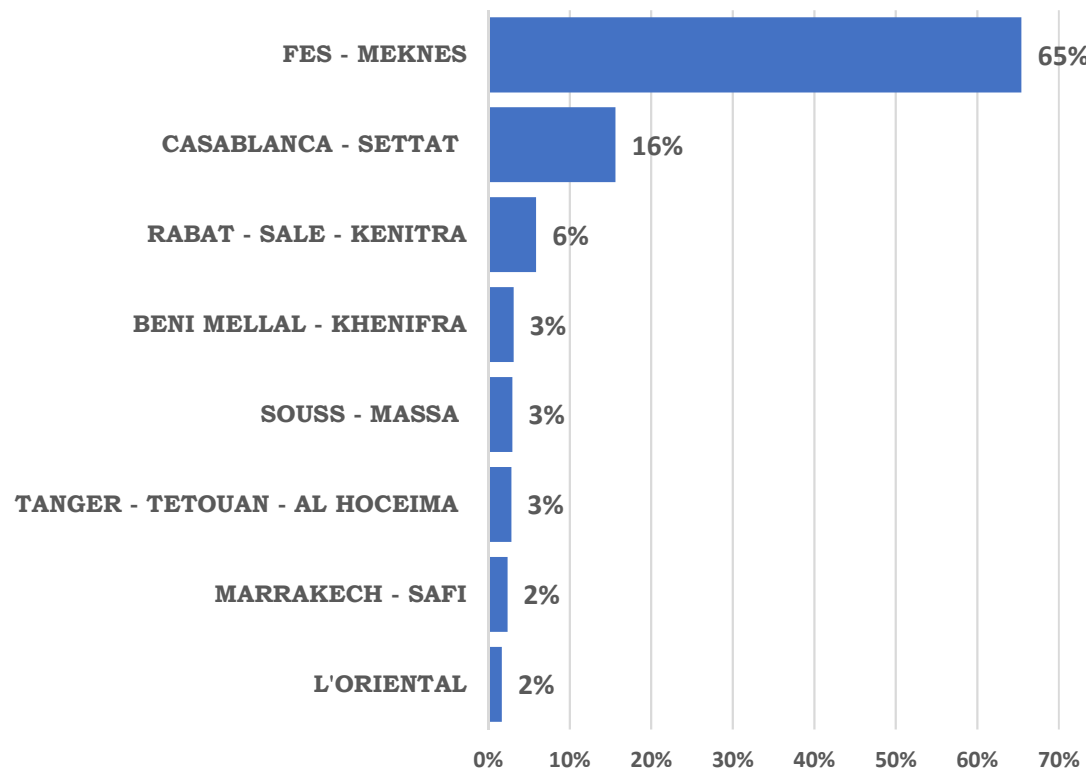
# COLLECTE DU BLÉ TENDRE



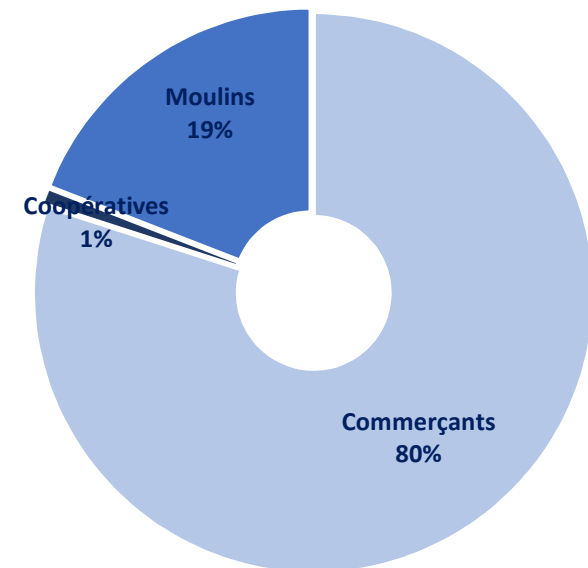
Collecte totale du blé tendre du 01/06/2019 au 15/02/2020 : 10,24 Mqx

## STRUCTURE DE LA COLLECTE DU BLE TENDRE

### Structure de la collecte par région



### Collecte par opérateur



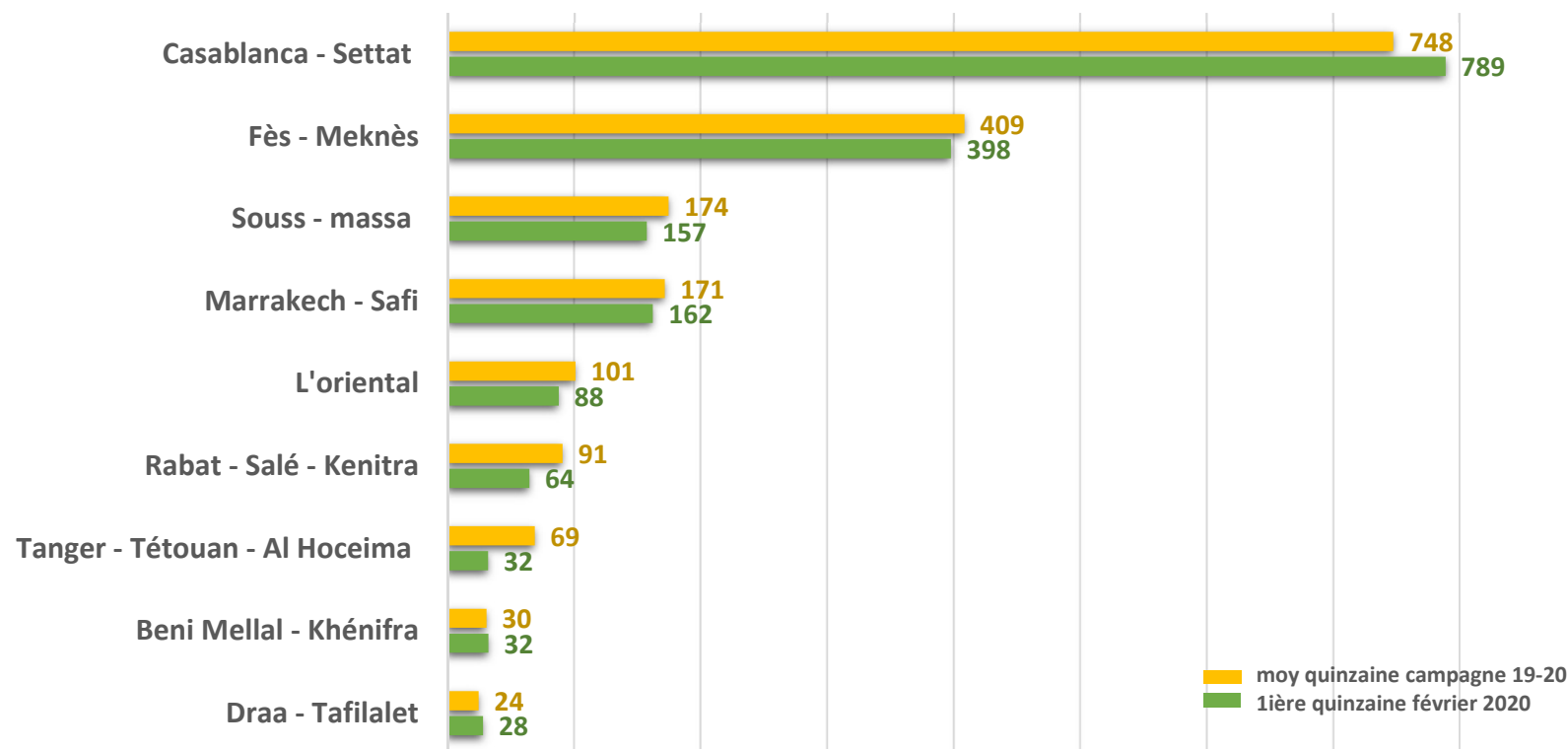
# ÉCRASEMENTS DES CÉRÉALES



Ecrasement total céréales du 01/06/2019 au 15/02/2020 : 37,1\* Mqx

Blé tendre : 83,3 %    Blé dur : 15,3 %    Orge : 1,4%

Ecrasement du blé tendre par quinzaine en 1000 qx



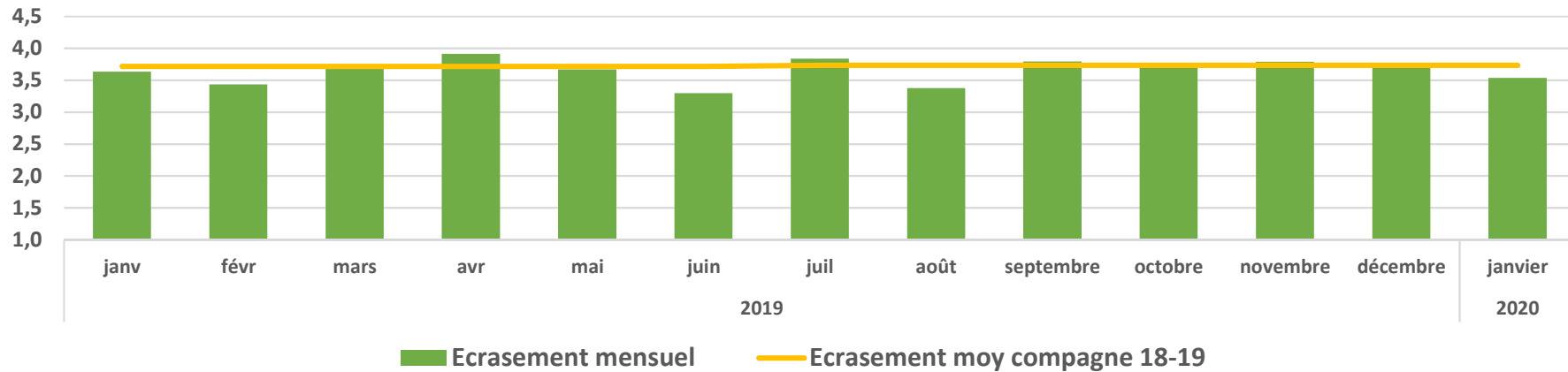
\*Statistiques écrasements orge et blé dur provisoires

# ÉCRASEMENTS DES CÉRÉALES

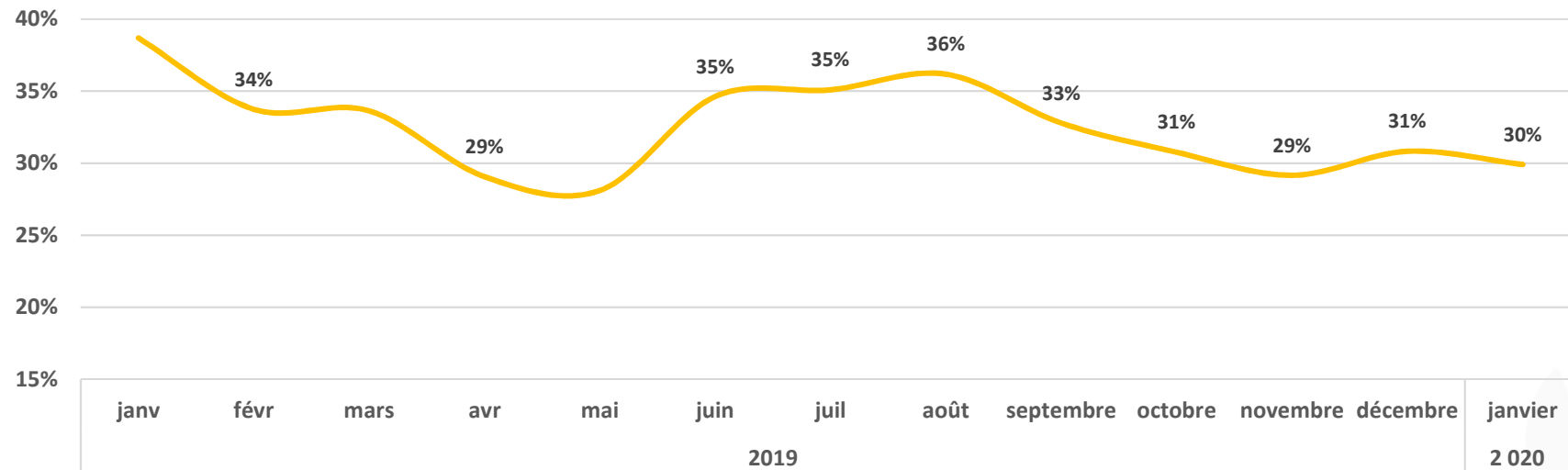


**Ecrasement mensuel du blé tendre du mois de janvier 2020 : 3,5 Mqx**

Evolution de l'écrasement mensuel en Mqx



Taux d'incorporation du BTM dans les écrasements mensuels



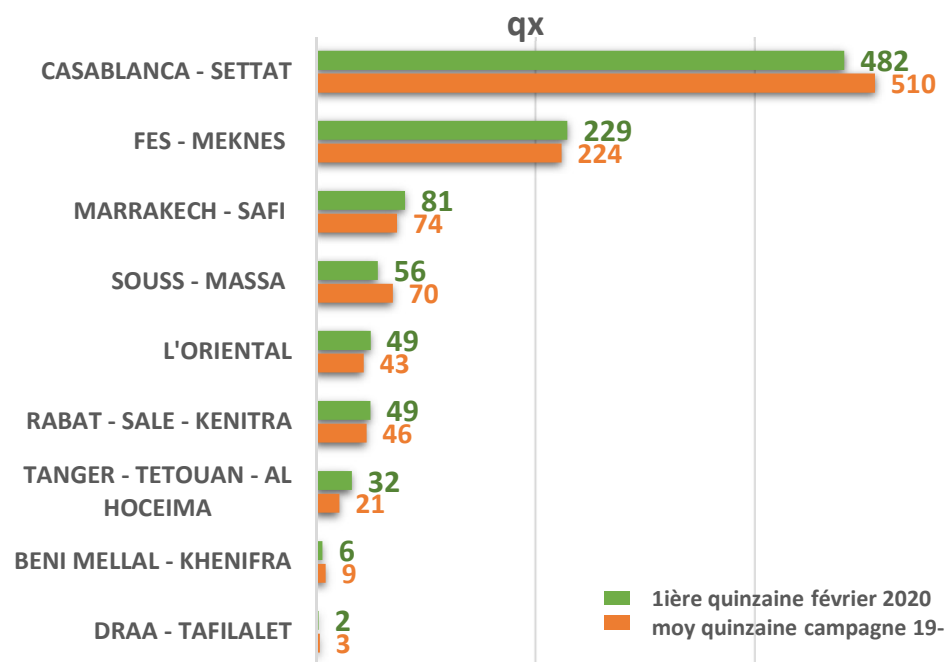
# VENTES DES PRODUITS ET SOUS PRODUITS DU BLÉ TENDRE



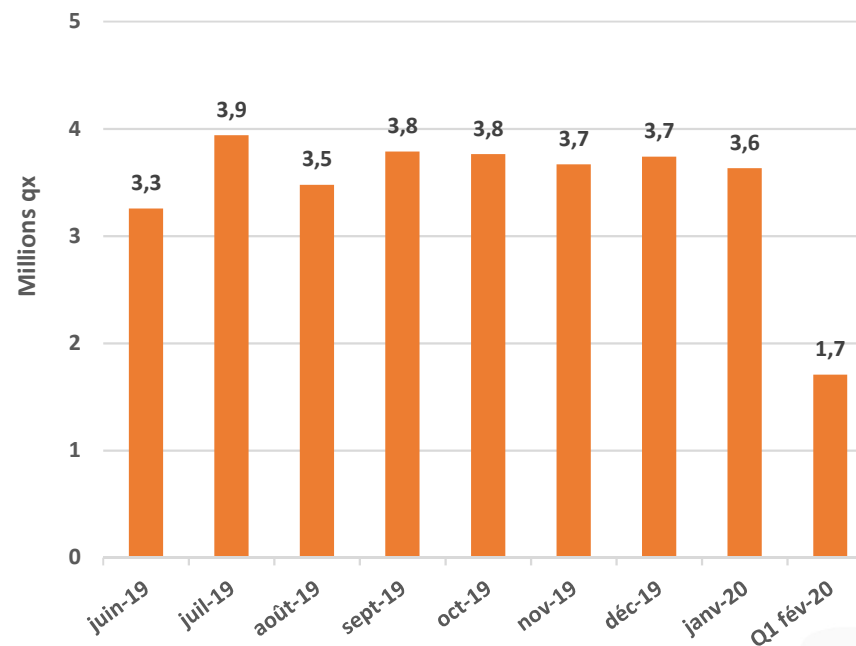
**Vente totale du 01/06/2019 au 15/02/2020 : 30,9 Mqx**

Farine de Luxe (FL) : 54%    Farine subventionnée : 14%    Autres farines : 8%    Ss produits : 24%

Ventes de la farine de luxe par quinzaine en 1000



Evolution des ventes des produits et ss produits du blé tendre



## COURS DU BLE TENDRE



Situation des cours du blé tendre du 1 au 15 février 2020

Blé tendre import : Rendu Minoterie en dh/ql

Province	Min	Max
AGADIR-IDA OU TANANE	253	257
AL HAOUZ	261	261
BERKANE	264	265
EL JADIDA	257	260
ESSAOUIRA	260	277
FES	262	264
KENITRA	272	272
MARRAKECH	261	261
MEKNES	263	270
OUJDA	264	265
SKHIRATE TEMARA	270	271
TETOUAN	264	264

# COURS DES PRINCIPALES CÉRÉALES



Situation des cours des céréales du 1 au 15 février 2020

Niveau : Halles aux grains et souks en dh/ql

Céréale	Prix moyen min	Prix moyen max
BLE DUR MAROC	363	391
MAIS IMPORT	267	275
MAIS MAROC	361	397
ORGE IMPORT	276	286
ORGE MAROC	334	364
RIZ IMPORT	1 200	1 300
RIZ MAROC	800	900

## COURS DES PRINCIPALES LÉGUMINEUSES



Situation des cours des légumineuses du 1 au 15 février 2020

Niveau : Halles aux grains et souks en dh/ql

Légumineuses	Prix moyen min	Prix moyen max
FEVES IMPORT	700	800
FEVES MAROC	684	742
HARICOTS IMPORT	1633	1750
HARICOTS MAROC	1425	1525
LENTILLES IMPORT	943	1071
LENTILLES MAROC	813	973
POISCHICHES IMPORT	1110	1260
POISCHICHES MAROC	915	1127



# IMPORTATIONS DES CÉRÉALES ET LÉGUMINEUSES



Engagements des importations des céréales et légumineuses  
Situation par port du 01/06/2019 au 15/02/2020

En 1000 TM

PRODUIT	AGADIR	CASABLANCA	JORF LASFAR	NADOR	SAFI	TANGER MED	Total général
MAIS	131	1 507	353	5	25	-	2 021
BLE TENDRE (Y compris FOURRAGER)	242	1 180	113	90	49	-	1 674
BLE DUR	-	464	88	-	-	-	552
ORGE	98	169	25	121	10	-	423
RIZ	3	21	-	6	-	7	37
LENTILLES	2	25	-	1	-	1	29
POP CORN MAIS	-	9	-	-	-	-	9
HARICOTS	-	6	-	-	-	-	6
POIS	-	5	-	-	-	-	5
MILLET	-	4	-	-	-	-	4
ALPISTE	-	3	-	-	-	-	3