

BULLETIN D'INFORMATION DE L'ONICL SUR LE MARCHÉ DES CÉRÉALES, LEGUMINEUSES ET DÉRIVÉS



Collecte blé tendre

Ecrasements et ventes des minoteries

Cours des céréales et légumineuses

Importations des céréales et légumineuses

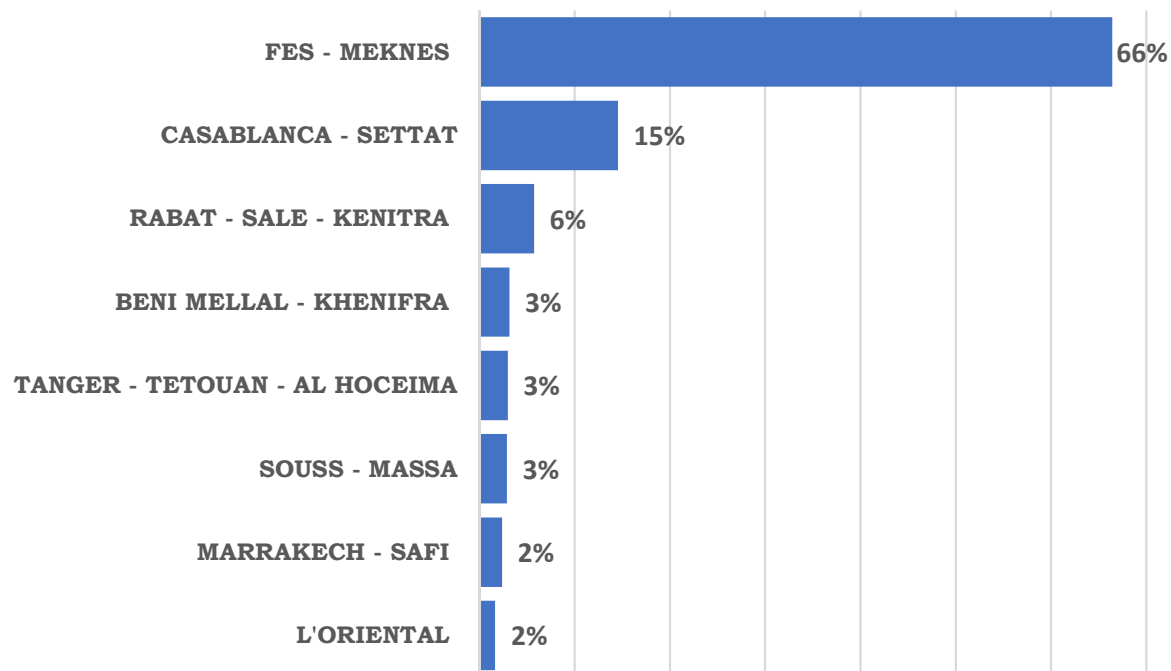
COLLECTE DU BLÉ TENDRE



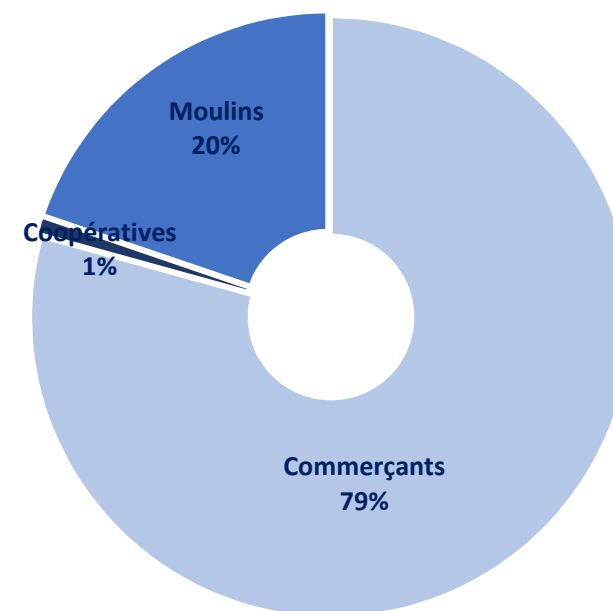
Collecte totale du blé tendre du 01/06/2019 au 30/04/2020 : 10,3 Mqx

STRUCTURE DE LA COLLECTE DU BLE TENDRE

Structure de la collecte par région



Collecte par opérateur



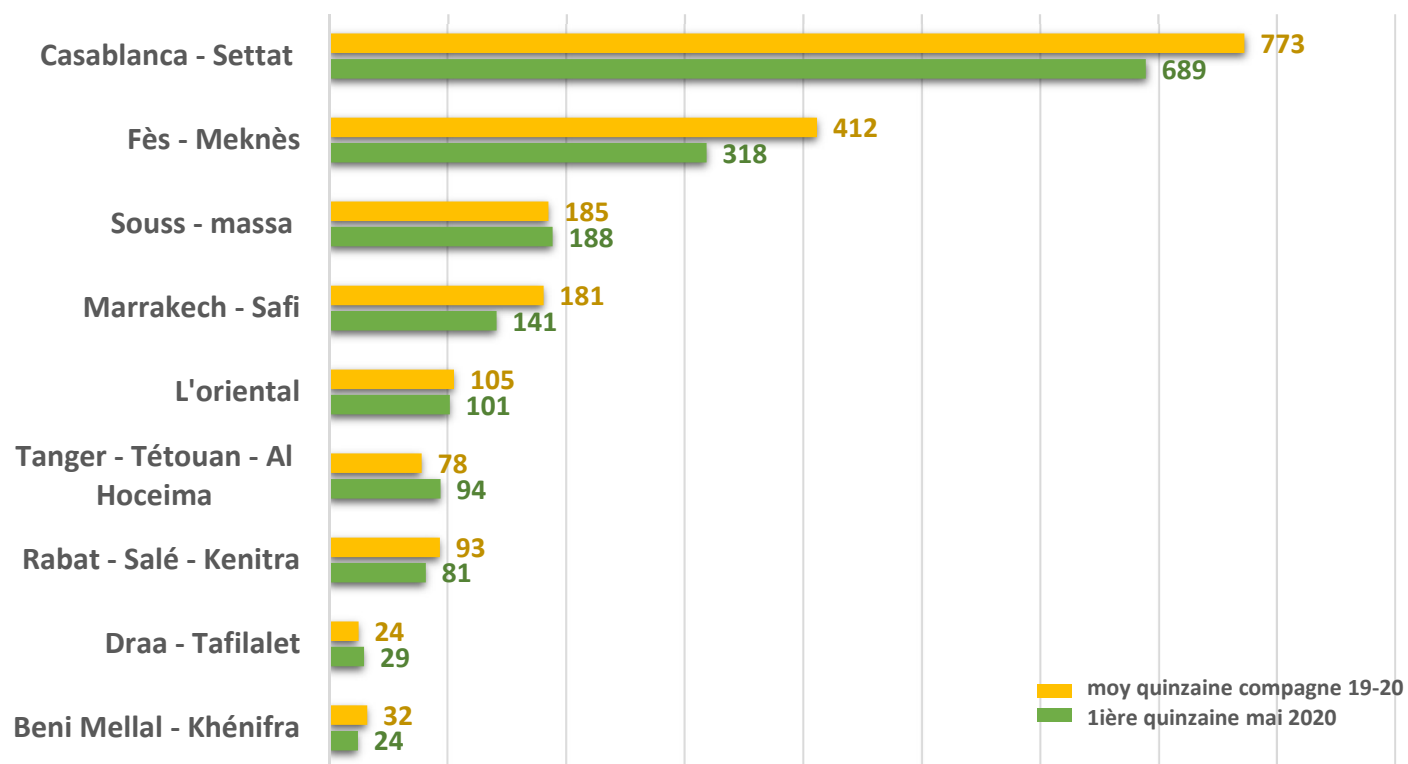
ÉCRASEMENTS DES CÉRÉALES



Ecrasement total céréales du 01/06/2019 au 15/05/2020 : 52,9* Mqx

Blé tendre : 82 % Blé dur : 16% Orge : 2%

Ecrasement du blé tendre par quinzaine en 1000 qx



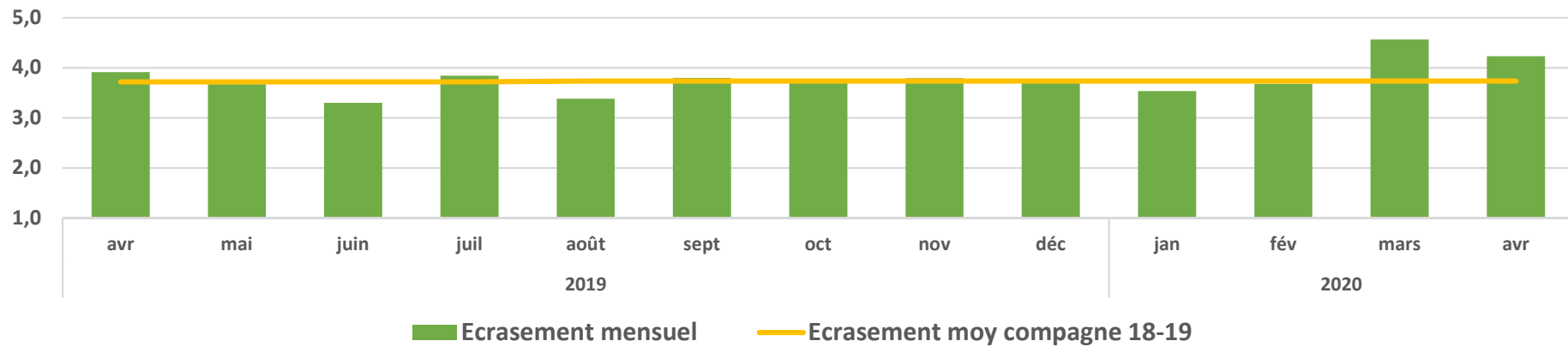
*Statistiques écrasements orge et blé dur provisoires

ÉCRASEMENTS DES CÉRÉALES

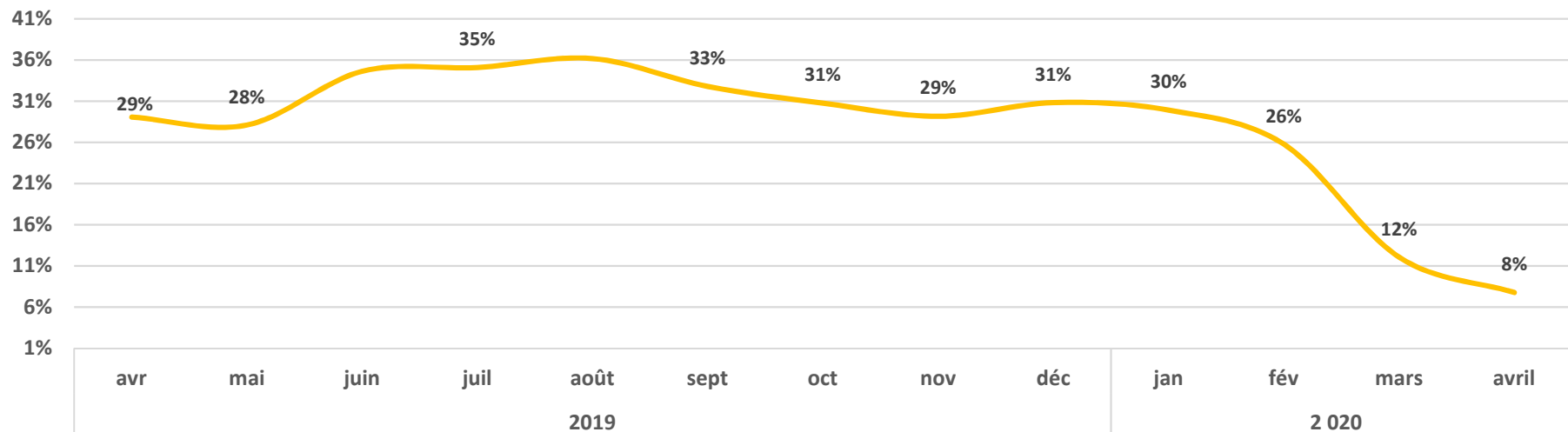


Ecrasement mensuel du blé tendre du mois d'avril 2020 : 4,2 Mqx

Evolution de l'écrasement mensuel en Mqx



Taux d'incorporation du BTM dans les écrasements mensuels



VENTES DES PRODUITS ET SOUS PRODUITS DU BLÉ TENDRE



Vente totale du 01/06/2019 au 15/05/2020 : 43,1 Mqx

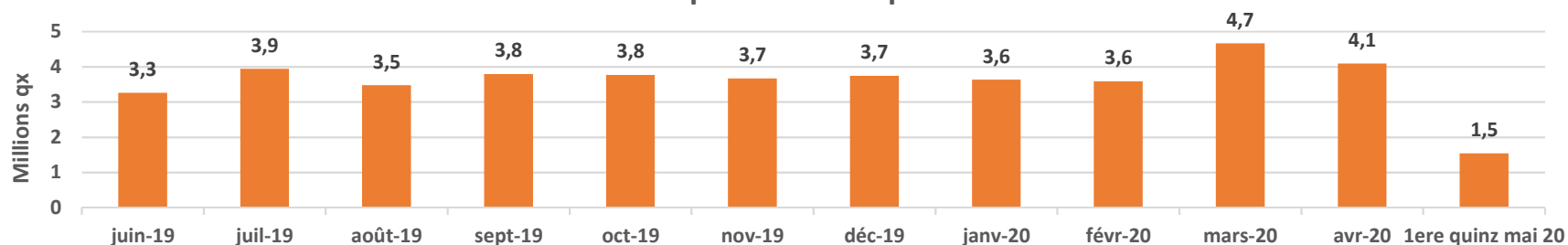
Farine de Luxe (FL) : 54%

Farine subventionnée : 14%

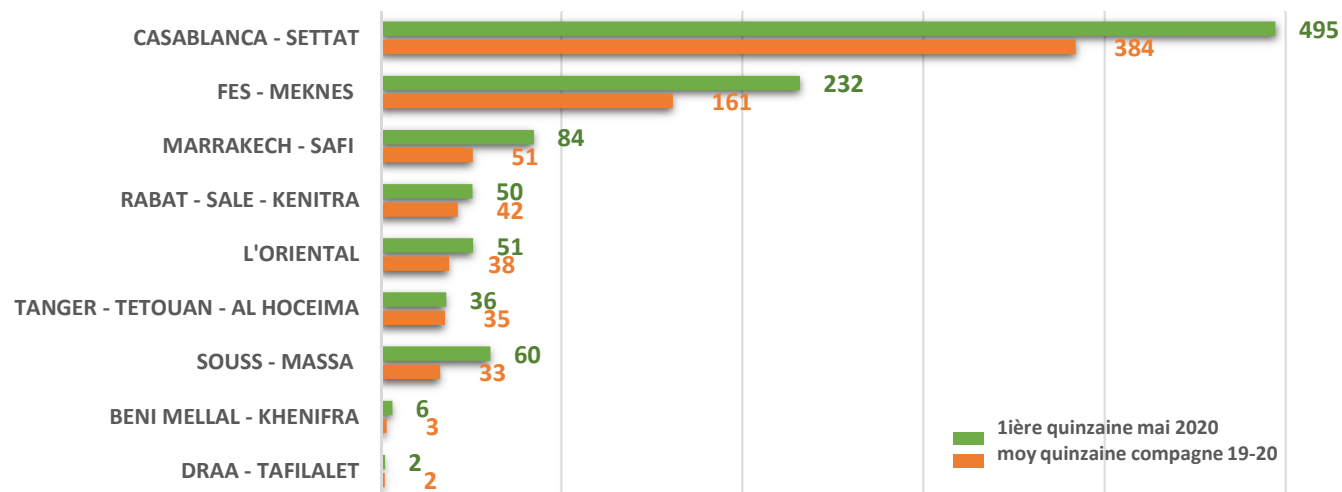
Autres farines : 8%

Ss produits : 24%

Evolution des ventes des produits et ss produits du blé tendre



Ventes de la farine de luxe par quinzaine en 1000 qx



COURS DU BLE TENDRE



Situation des cours du blé tendre du 01 au 15 mai 2020

Blé tendre import : Rendu Minoterie en dh/ql

Province	Min	Max
AGADIR-IDA OU TANANE	258	260
AL HAOUZ	270	270
ESSAOUIRA	277	280
KENITRA	262	262
MARRAKECH	263	263
SIDI SLIMANE	265	265
SKHIRATE TEMARA	253	255
TETOUAN	268	268
Moyenne Nationale	265	266

COURS DES PRINCIPALES CÉRÉALES



Situation des cours des céréales du 01 au 15 mai 2020

Niveau : Halles aux grains et souks en dh/ql

Céréale	Prix moyen min	Prix moyen max
BLE DUR IMPORT	409	454
BLE DUR MAROC	434	468
ORGE IMPORT	273	280
RIZ IMPORT	900	1000

COURS DES PRINCIPALES LÉGUMINEUSES



Situation des cours des légumineuses du 01 au 15 mai 2020

Niveau : Halles aux grains et souks en dh/ql

Légumineuses	Prix moyen min	Prix moyen max
FEVES MAROC	772	780
HARICOTS IMPORT	1725	1850
HARICOTS MAROC	1500	1800
LENTILLES IMPORT	988	1063
LENTILLES MAROC	1100	1275
POISCHICHES MAROC	920	1116

IMPORTATIONS DES CÉRÉALES ET LÉGUMINEUSES



Engagements des importations des céréales et légumineuses
Situation par port du 01/06/2019 au 15/05/2020

En 1000 TM

Produit	AGADIR	CASABLANCA	JORF LASFAR	NADOR	SAFI	TANGER MED	Total
BLE TENDRE	482,6	2 273,8	330,6	171,5	42,0	57,0	3 357,5
MAIS	211,9	2 097,1	504,9	10,5	25,0	-	2 849,3
ORGE	228,8	379,6	117,7	237,5	25,0	-	988,6
BLE DUR	-	797,3	142,0	7,0	-	-	946,3
BLE TENDRE FOURRAGER	-	133,7	-	-	7,0	-	140,7
RIZ	5,5	31,8	-	9,0	-	8,3	54,6
LENTILLES	2,5	39,0	-	3,2	-	2,3	46,9
AVOINE	-	9,6	4,5	-	-	0,2	14,3
HARICOTS	-	9,1	-	0,1	-	0,3	9,4
POIS	0,1	7,0	-	0,1	-	0,5	7,7
FEVEROLE	-	2,6	-	-	-	-	2,6
FEVES	-	2,0	-	-	-	0,1	2,1
POISCHICHES	0,1	0,3	-	0,6	-	0,6	1,5