

BULLETIN D'INFORMATION DE L'ONICL SUR LE MARCHÉ DES CÉRÉALES, LEGUMINEUSES ET DÉRIVÉS



Collecte blé tendre

Ecrasements et ventes des minoteries

Cours des céréales et légumineuses

Importations des céréales et légumineuses

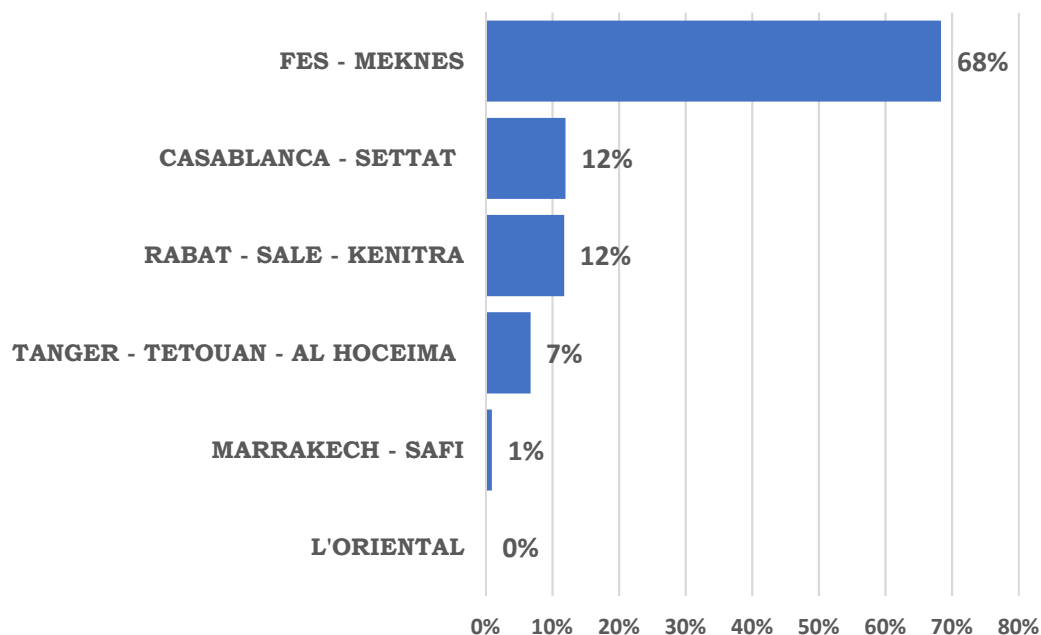
COLLECTE DU BLÉ TENDRE



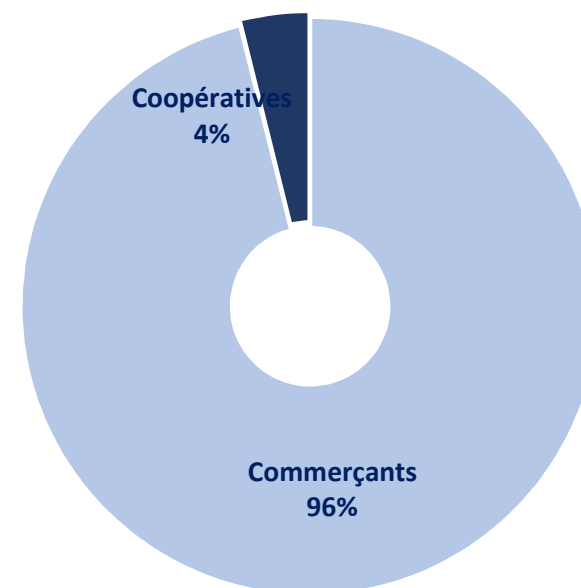
Collecte totale du blé tendre - Récolte 2020 - au 31/05/2020 : 0,8 Mqx

STRUCTURE DE LA COLLECTE DU BLE TENDRE

Structure de la collecte par région



Collecte par opérateur



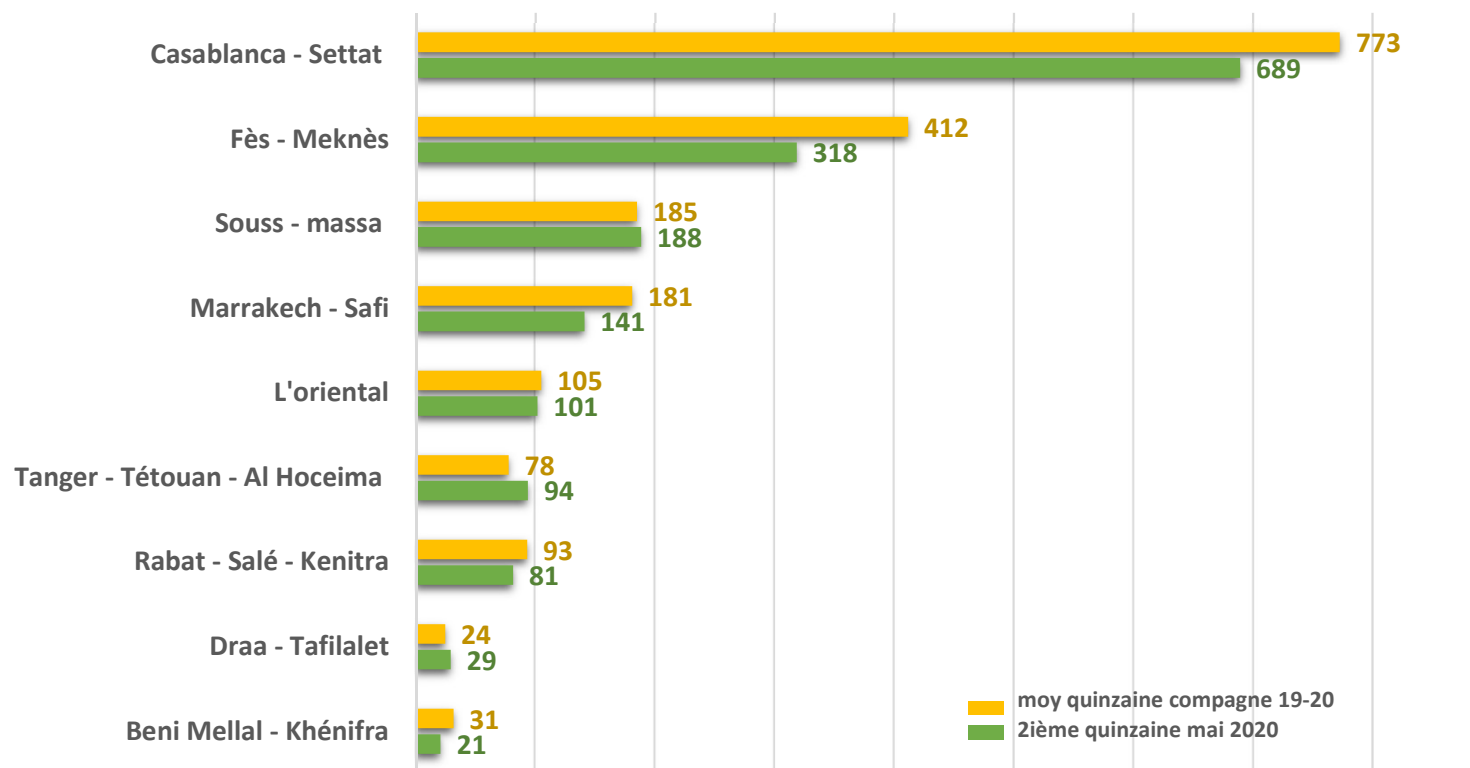
ÉCRASEMENTS DES CÉRÉALES



Ecrasement total céréales du 01/06/2019 au 31/05/2020 : 55,1* Mqx

Blé tendre : 81 % Blé dur : 17% Orge : 2%

Ecrasement du blé tendre par quinzaine en 1000 qx



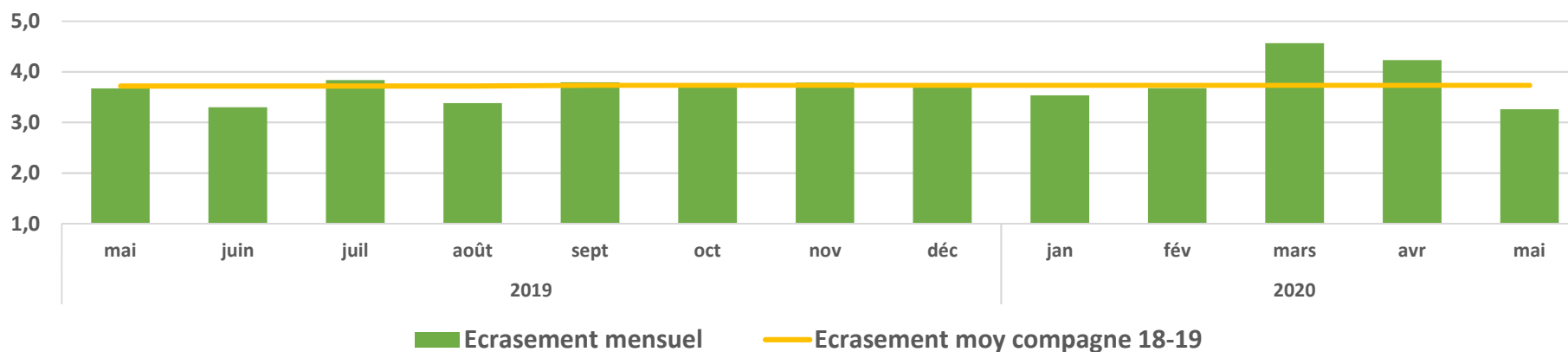
*Statistiques écrasements orge et blé dur provisoires

ÉCRASEMENTS DES CÉRÉALES

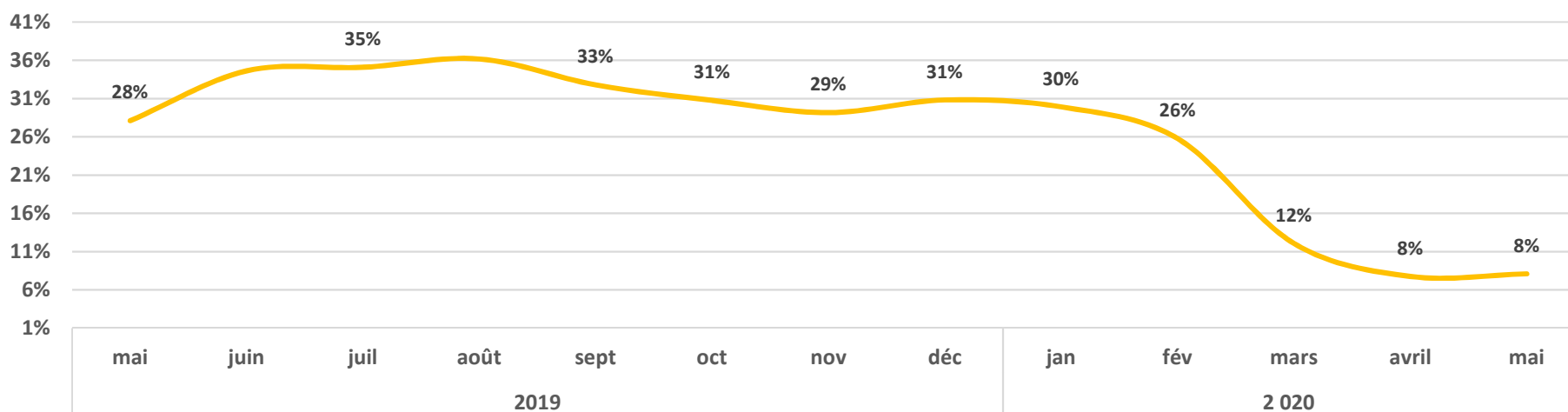


Ecrasement mensuel du blé tendre du mois de mai 2020 : 3,3 Mqx

Evolution de l'écrasement mensuel en Mqx



Taux d'incorporation du BTM dans les écrasements mensuels



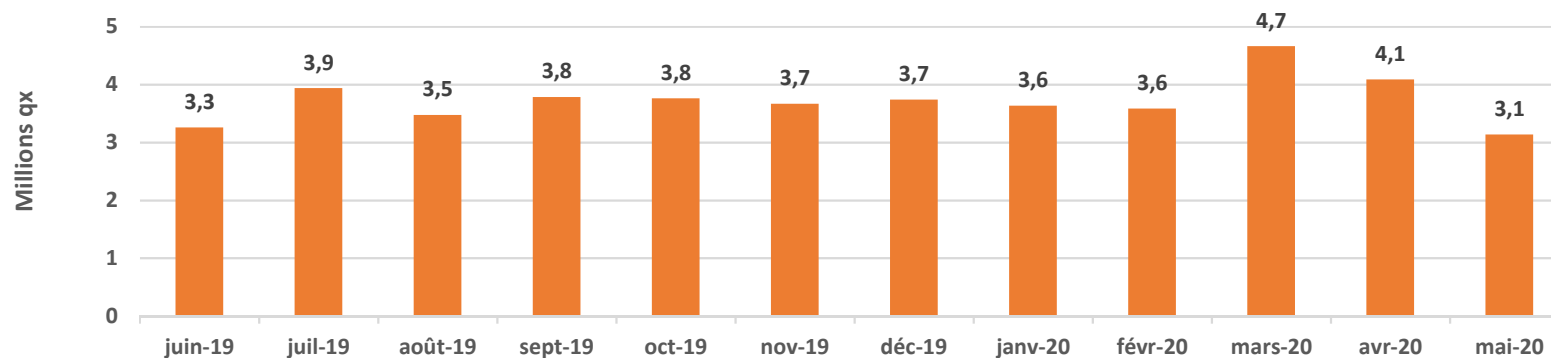
VENTES DES PRODUITS ET SOUS PRODUITS DU BLÉ TENDRE



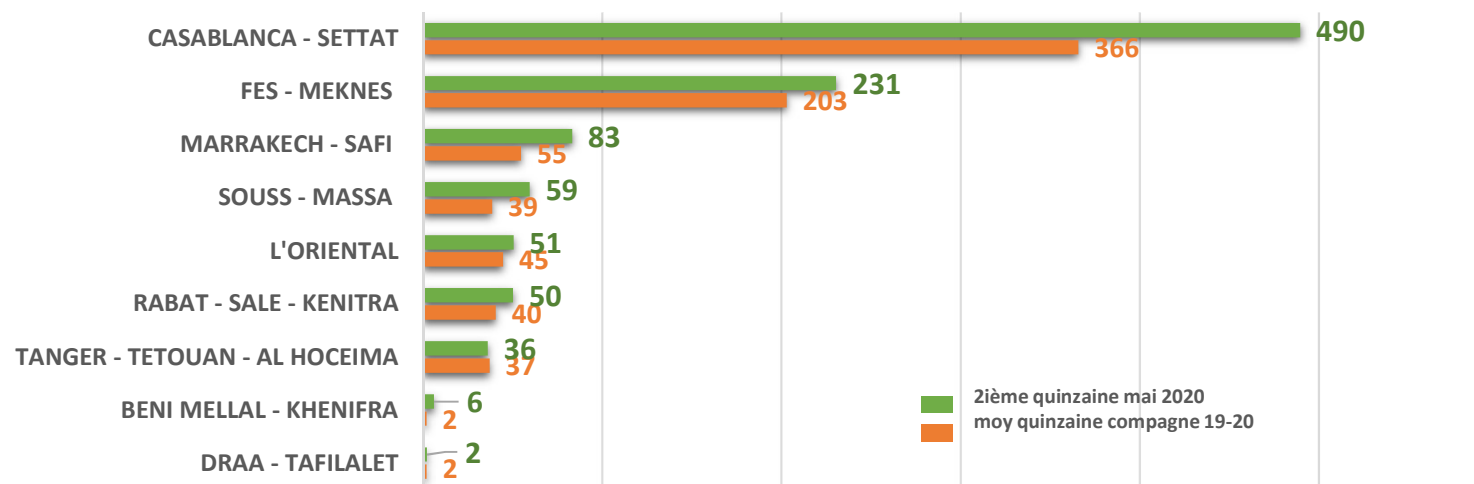
Vente totale du 01/06/2019 au 31/05/2020 : 44,7 Mqx

Farine de Luxe (FL) : 54% Farine subventionnée : 14% Autres farines : 8% Ss produits : 24%

Evolution des ventes des produits et ss produits du blé tendre



Ventes de la farine de luxe par quinzaine en 1000 qx



COURS DU BLE TENDRE



Situation des cours du blé tendre du 15 au 31 mai 2020

Blé tendre natinal : Rendu opérateur en dh/ql

Province	Min	Max
BERRECHID	246	258
EL JADIDA	258	260
FES	241	244
KENITRA	235	245
KHEMISSET	235	255
LARACHE	240	246
MARRAKECH	259	259
MEKNES	255	265
SAFI	245	248
SIDI SLIMANE	235	250
Moyenne Nationale	243	248

COURS DU BLE TENDRE



Situation des cours du blé tendre du 15 au 31 mai 2020

Blé tendre import : Rendu opérateur en dh/ql

Province	Min	Max
AGADIR-IDA OU TANANE	258	260
AL HAOUZ	266	266
EL JADIDA	256	260
ESSAOUIRA	280	280
MARRAKECH	263	263
MEKNES	262	267
TETOUAN	272	272
Moyenne nationale	265	266

COURS DES PRINCIPALES CÉRÉALES



Situation des cours des céréales du 15 au 31 mai 2020

Niveau : Halles aux grains et souks en dh/ql

Céréale	Prix moyen min	Prix moyen max
BLE DUR IMPORT	408	465
BLE DUR MAROC	437	473
ORGE IMPORT	280	290
ORGE MAROC	420	456
MAIS IMPORT	290	300

COURS DES PRINCIPALES LÉGUMINEUSES



Situation des cours des légumineuses du 15 au 31 mai 2020

Niveau : Halles aux grains et souks en dh/ql

Légumineuses	Prix moyen min	Prix moyen max
FEVES MAROC	653	700
HARICOTS MAROC	1500	1800
LENTILLES IMPORT	850	900
LENTILLES MAROC	1125	1300
POISCHICHES MAROC	1110	1290

IMPORTATIONS DES CÉRÉALES ET LEGUMINEUSES



Engagements des importations des céréales
Situation par port du 01/06/2019 au 31/05/2020

En TM

Produit	AGADIR	CASABLANCA	JORF LASFAR	NADOR	SAFI	TANGER MED	Total général
BLE TENDRE	513 064	2 341 879	330 630	171 500	42 000	57 000	3 456 073
MAIS	222 877	2 113 193	530 400	10 500	25 000	-	2 901 970
ORGE	228 764	391 228	117 700	252 000	25 000	-	1 014 692
BLE DUR		816 878	175 996	7 000		-	999 874
BLE TENDRE FOURRAGER		133 733			7 000	-	140 733
RIZ	6 000	36 194	-	9 428	-	8 420	60 041
AVOINE		9 602	4 500			240	14 342
POP CORN MAIS	100	12 796				25	12 921
MILLET		5 294				-	5 294
ALPISTE		4 105				-	4 105
SORGHO		952				-	952
QUINOA				5		-	5

IMPORTATIONS DES CÉRÉALES ET LEGUMINEUSES



Engagements des importations des légumineuses
Situation par port du 01/06/2019 au 31/05/2020

En TM

Produit	AGADIR	CASABLANCA	JORF LASFAR	NADOR	SAFI	TANGER MED	Total général
LENTILLES	3 204	45 867	-	3 419	-	2 783	55 272
HARICOTS	7	9 246	-	55	-	273	9 581
POIS	53	7 543	-	50	-	512	8 158
FEVEROLE		4 159	-		-	-	4 159
FEVES		2 901	-		-	144	3 045
POISCHICHES	50	469	-	560	-	562	1 641

