

# BULLETIN D'INFORMATION DE L'ONICL SUR LE MARCHÉ DES CÉRÉALES, LEGUMINEUSES ET DÉRIVÉS



Collecte blé tendre

Ecrasements et ventes des minoteries

Cours des céréales et légumineuses

Importations des céréales et légumineuses

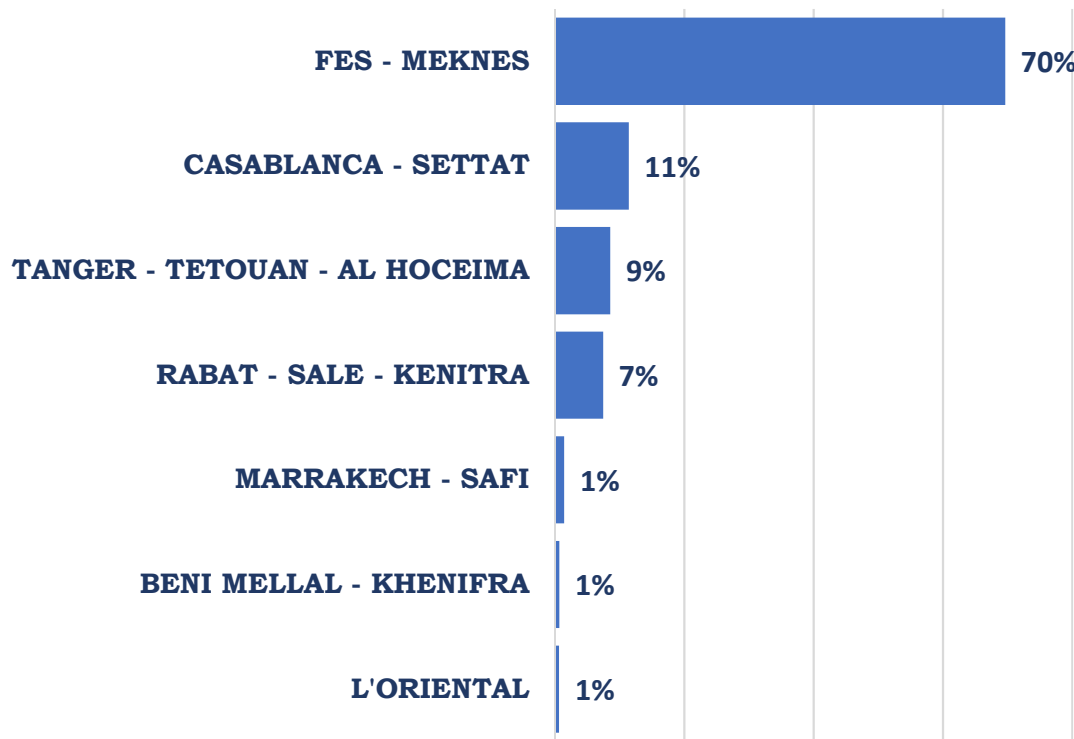
# COLLECTE DU BLÉ TENDRE



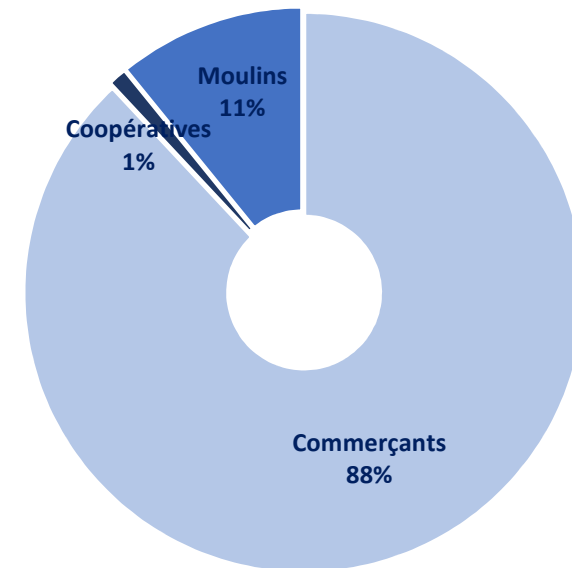
Collecte totale du blé tendre - Récolte - 2020 au 15/06/2020 : 1,8 Mqx

## STRUCTURE DE LA COLLECTE DU BLE TENDRE

Structure de la collecte par région



Collecte par opérateur



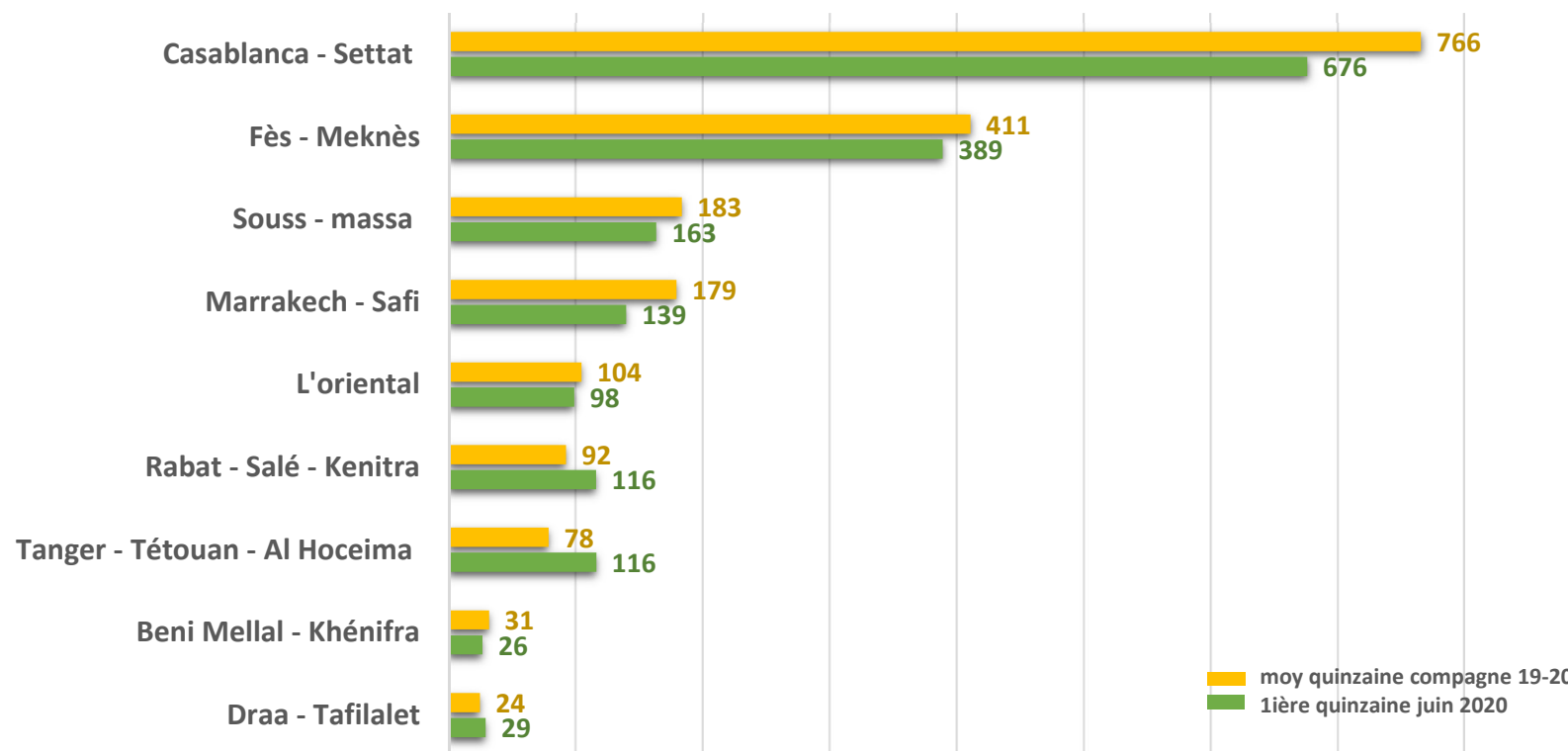
# ÉCRASEMENTS DES CÉRÉALES



Ecrasement total céréales du 01/06/2020 au 15/06/2020 : 1,7\* Mqx

Blé tendre : 100 %    Blé dur : 0 %    Orge : 0%

Ecrasement du blé tendre par quinzaine en 1000 qx



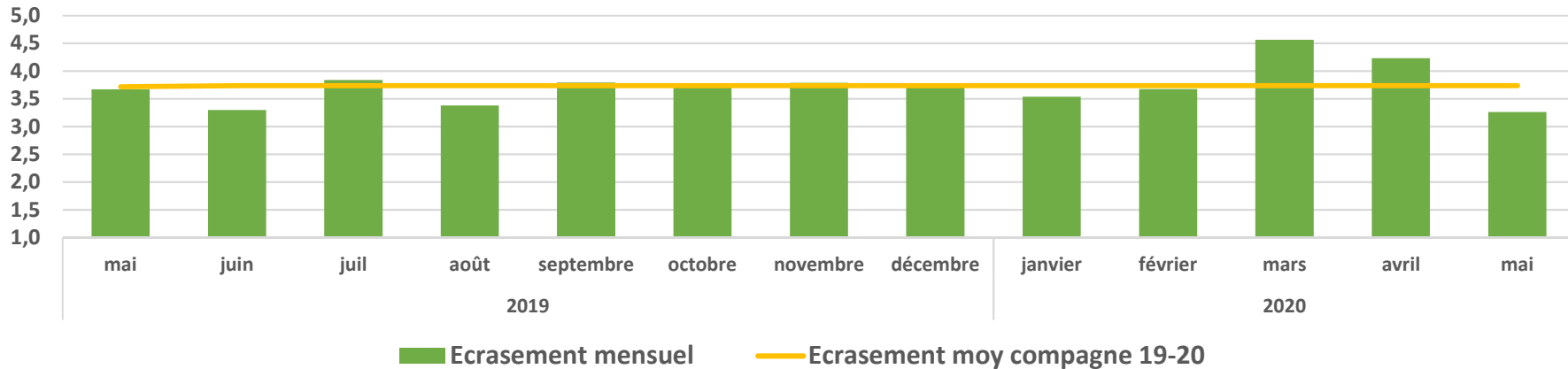
\*Statistiques écrasements orge et blé dur provisoires

# ÉCRASEMENTS DES CÉRÉALES

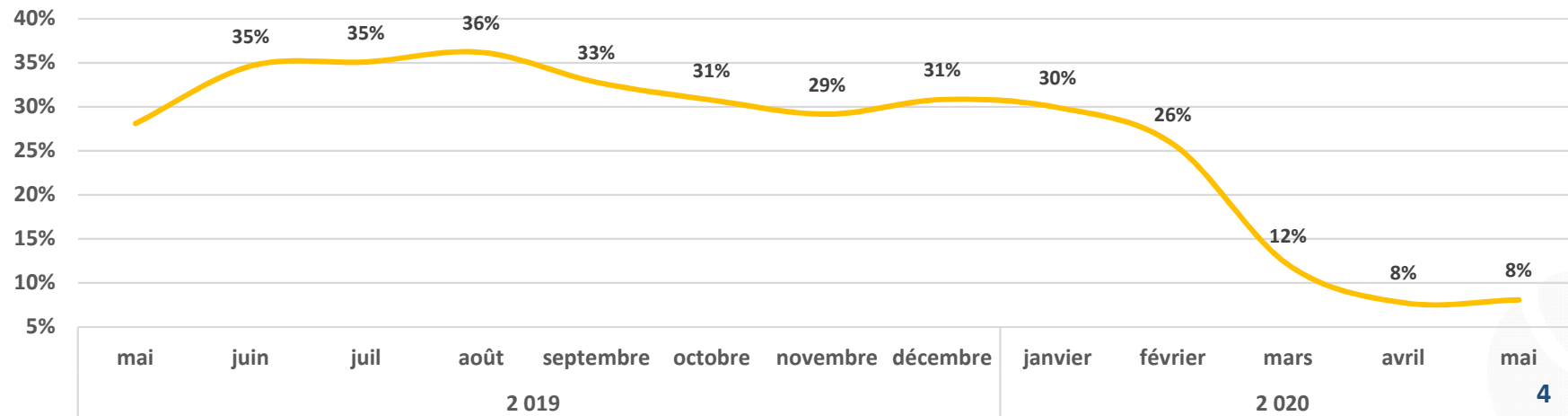


**Ecrasement mensuel du blé tendre du mois de mai 2020 : 3,9 Mqx**

Evolution de l'écrasement mensuel en Mqx



Taux d'incorporation du BTM dans les écrasements mensuels



# VENTES DES PRODUITS ET SOUS PRODUITS DU BLÉ TENDRE



Vente totale du 01/06/2020 au 15/06/2020 : 1,7 Mqx

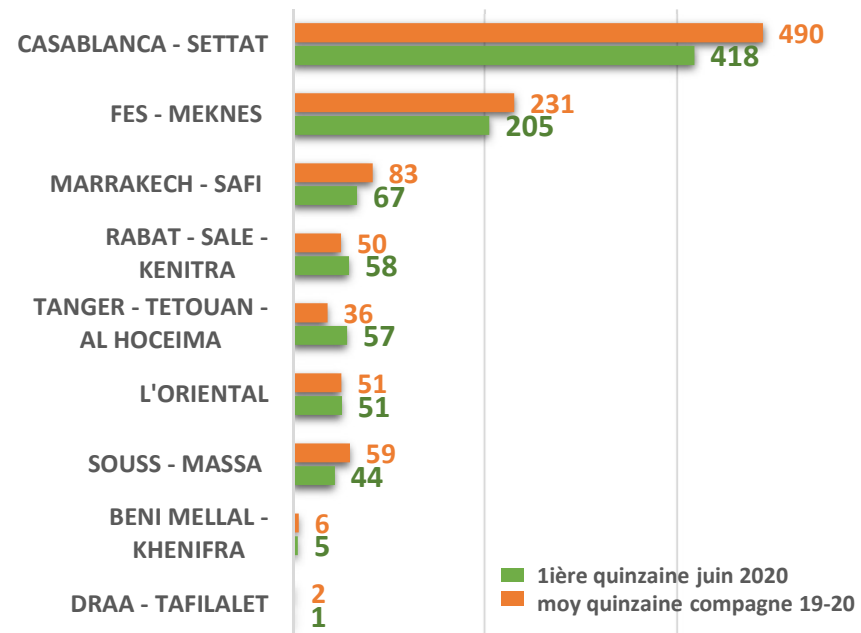
Farine de Luxe (FL) : 53%

Farine subventionnée : 12%

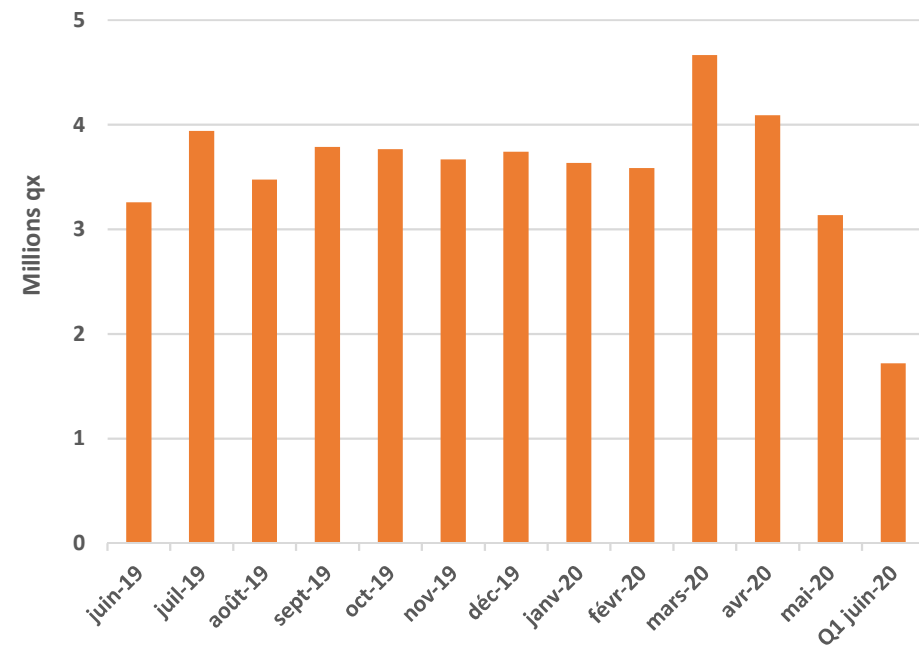
Autres farines : 10%

Ss produits : 25%

Ventes de la farine de luxe par quinzaine en  
1000 qx



Evolution des ventes des produits et ss produits  
du blé tendre



# COURS DU BLE TENDRE



Situation des cours du blé tendre du 01 au 15 juin 2020

Blé tendre national : Rendu opérateur en dh/ql

Province	Min	Max
AGADIR-IDA OU TANANE	258	260
BERKANE	249	263
BERRECHID	236	248
EL JADIDA	242	251
FES	238	241
KENITRA	239	244
KHEMISSET	250	263
LARACHE	236	242
MARRAKECH	259	259
OUJDA	250	265
SAFI	245	249
SIDI SLIMANE	229	240
SKHIRATE TEMARA	249	250
TETOUAN	280	280
<b>Moyenne Nationale</b>	<b>243</b>	<b>249</b>

# COURS DU BLE TENDRE



Situation des cours du blé tendre du 01 au 15 juin 2020

Blé tendre import : Rendu opérateur en dh/ql

Province	Min	Max
AGADIR-IDA OU TANANE	255	260
AL HAOUZ	265	265
BERKANE	265	267
EL JADIDA	256	260
EL KELAA SRAGHNA	265	265
ESSAOUIRA	280	280
KENITRA	265	265
MARRAKECH	267	267
OUJDA	265	268
SIDI SLIMANE	265	265
SKHIRATE TEMARA	260	260
TETOUAN	272	272
<b>Moyenne Nationale</b>	<b>265</b>	<b>266</b>

## COURS DES PRINCIPALES LÉGUMINEUSES



Situation des cours des légumineuses du 01 au 15 juin 2020

Niveau : Halles aux grains et souks en dh/kg

Légumineuses	Prix moyen min	Prix moyen max
FEVES MAROC	740	787
HARICOTS IMPORT	1550	1600
HARICOTS MAROC	1408	1500
LENTILLES IMPORT	807	871
LENTILLES MAROC	1100	1300
POISCHICHES MAROC	1020	1250



# IMPORTATIONS DES CÉRÉALES ET LEGUMINEUSES



Engagements des importations des céréales et légumineuses par port  
Situation du 01/06/2020 au 15/06/2020

En TM

PRODUIT	AGADIR	CASABLANCA	JORF LASFAR	NADOR	TANGER MED	TOTAL
MAIS		139 581				139 581
BLE TENDRE		40	30 000			30 040
BLE DUR		14 100	6 000			20 100
ORGE			12 000	6 000		18 000
LENTILLES	250	5 473		400	774	6 897
FEVES		242	3 000			3 242
RIZ		1 439			1 271	2 710
FEVEROLE		471				471
POP CORN MAIS		329			25	354
AVOINE		222				222
POIS		174				174
ALPISTE		170				170
MILLET		50				50
HARICOTS		25				25
<b>TOTAL</b>	<b>250</b>	<b>162 314</b>	<b>51 000</b>	<b>6 400</b>	<b>2 070</b>	<b>222 034</b>