

BULLETIN D'INFORMATION DE L'ONICL SUR LE MARCHÉ DES CÉRÉALES, LEGUMINEUSES ET DÉRIVÉS



Collecte blé tendre

Ecrasements et ventes des minoteries

Cours des céréales et légumineuses

Importations des céréales et légumineuses

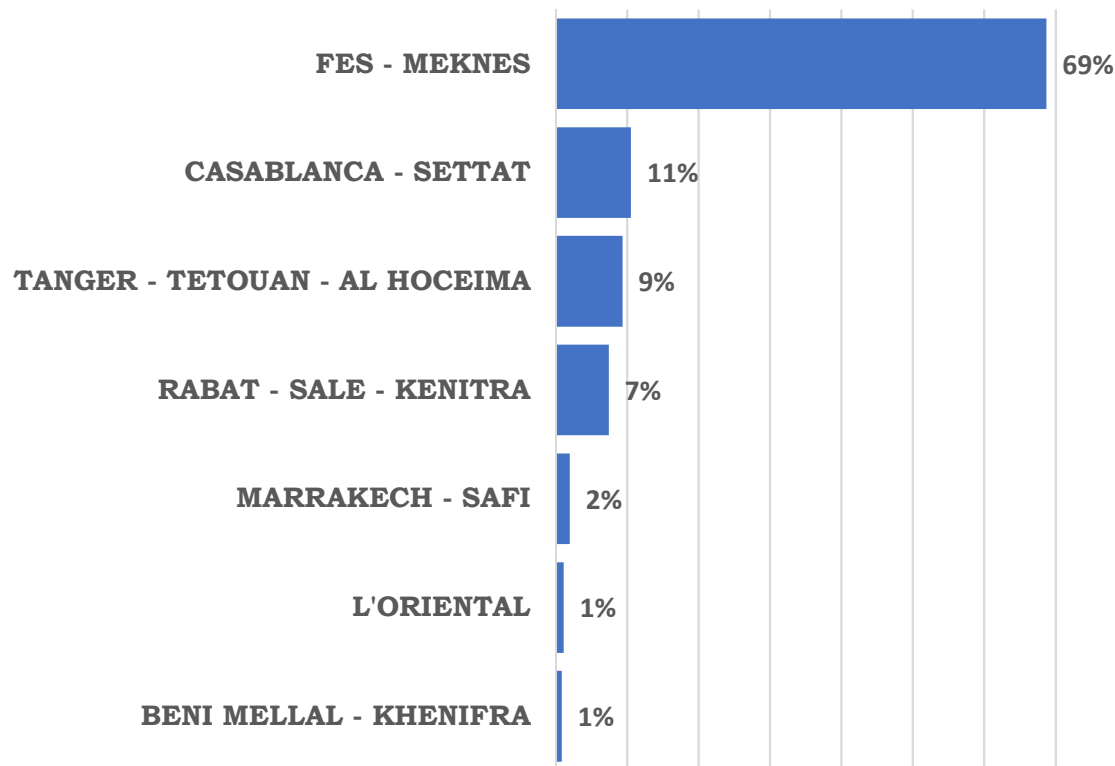
COLLECTE DU BLÉ TENDRE



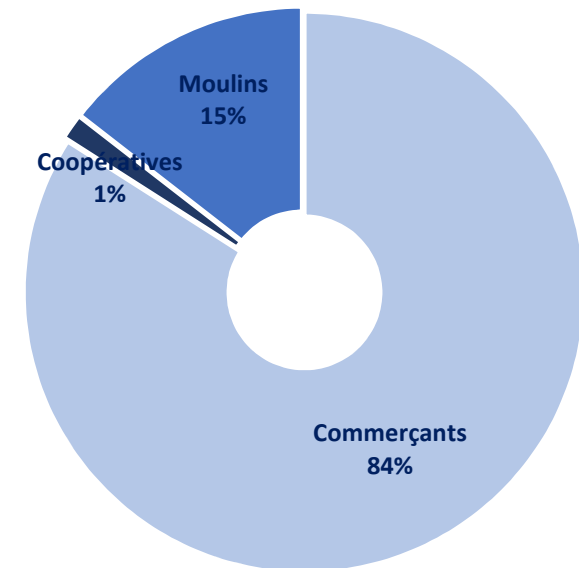
Collecte totale du blé tendre - Récolte - 2020 au 30/06/2020 : 2,6 Mqx

STRUCTURE DE LA COLLECTE DU BLE TENDRE

Structure de la collecte par région



Collecte par opérateur



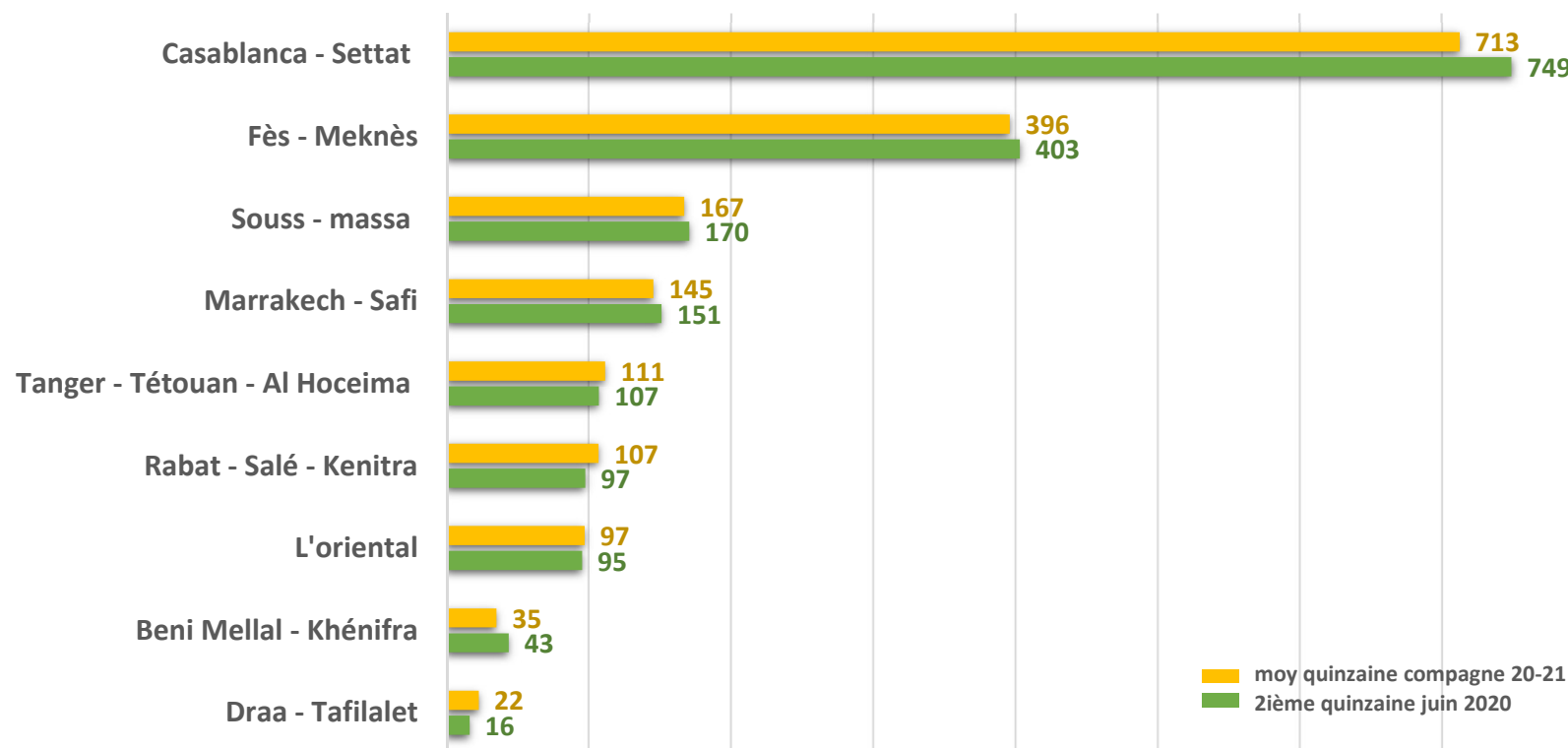
ÉCRASEMENTS DES CÉRÉALES



Ecrasement total céréales du 01/06/2020 au 30/06/2020 : 4,1* Mqx

Blé tendre : 88 % Blé dur : 12 % Orge : 0%

Ecrasement du blé tendre par quinzaine en 1000 qx



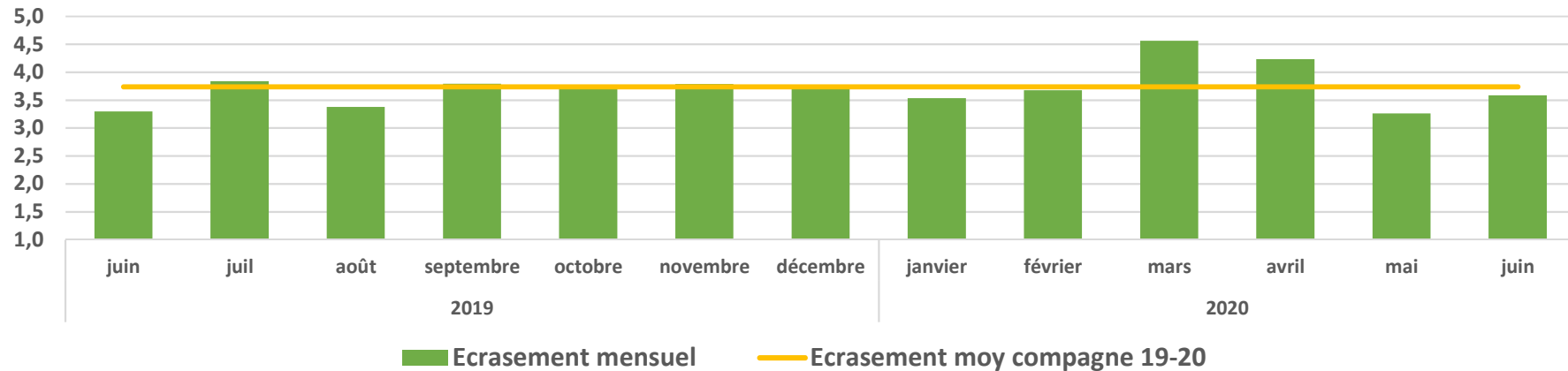
*Statistiques écrasements orge et blé dur provisoires

ÉCRASEMENTS DES CÉRÉALES

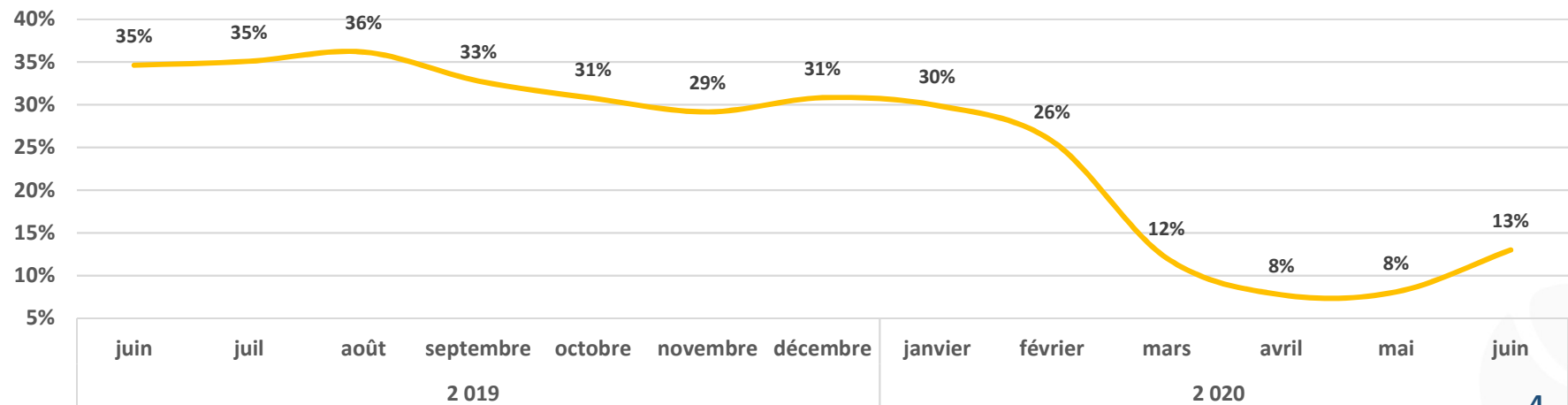


Ecrasement mensuel du blé tendre du mois de juin 2020 : 3,6 Mqx

Evolution de l'écrasement mensuel en Mqx



Taux d'incorporation du BTM dans les écrasements mensuels



VENTES DES PRODUITS ET SOUS PRODUITS DU BLÉ TENDRE



Vente totale du 01/06/2020 au 30/06/2020 : 3,6 Mqx

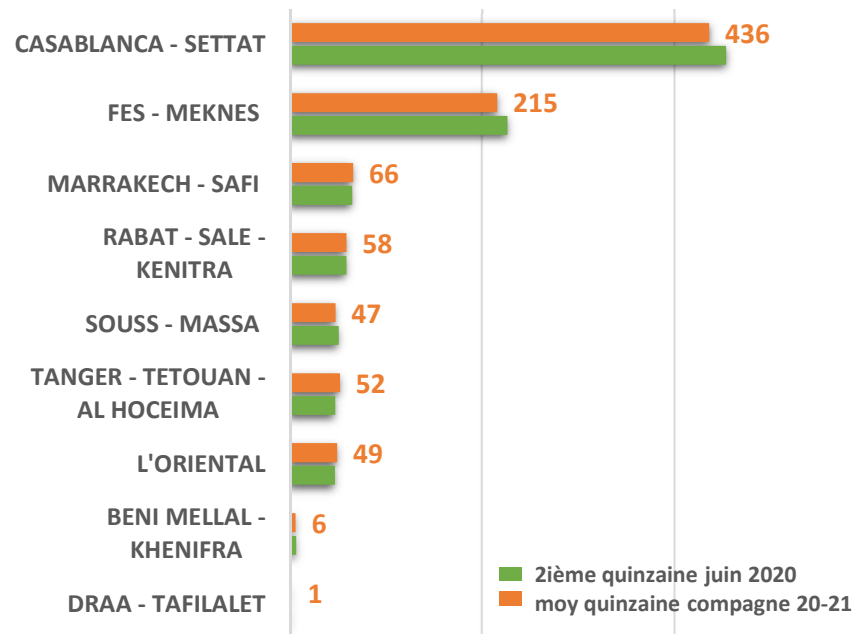
Farine de Luxe (FL) : 52%

Farine subventionnée : 14%

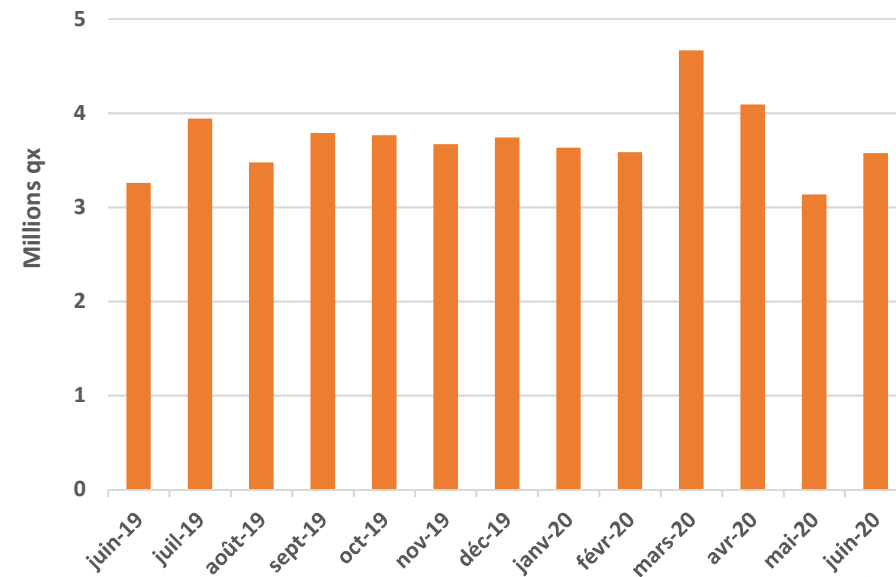
Autres farines : 9%

Ss produits : 25%

Ventes de la farine de luxe par quinzaine en
1000 qx



Evolution des ventes des produits et ss produits du blé tendre



COURS DU BLE TENDRE



Situation des cours du blé tendre du 15 au 30 juin 2020

Blé tendre national : Rendu opérateur en dh/ql

REGION	Min	Max
AGADIR-IDA OU TANANE	250	260
BERKANE	245	256
BERRECHID	243	250
EL JADIDA	243	251
FES	242	248
KENITRA	239	244
KHEMISSSET	240	250
LARACHE	230	239
MARRAKECH	259	259
OUJDA	246	257
SAFI	245	250
SIDI KACEM	260	260
SIDI SLIMANE	234	240
SKHIRATE TEMARA	249	250
TETOUAN	280	280
Moyenne Nationale	245	251

COURS DU BLE TENDRE



Situation des cours du blé tendre du 15 au 30 juin 2020

Blé tendre import : Rendu opérateur en dh/ql

REGION	Min	Max
AGADIR-IDA OU TANANE	253	260
AL HAOUZ	267	267
BERKANE	265	268
CASABLANCA	250	250
EL JADIDA	253	258
EL KELAA SRAGHNA	260	260
ESSAOUIRA	280	280
KENITRA	265	265
MARRAKECH	268	268
OUIJDA	265	268
SKHIRATE TEMARA	260	261
TETOUAN	271	271
Moyenne Nationale	265	267

COURS DES PRINCIPALES LÉGUMINEUSES



Situation des cours des céréales du 15 au 30 juin 2020

Niveau : Halles aux grains et souks en dh/kg

Céréale	Prix moyen min	Prix moyen max
BLE DUR IMPORT	410	423
BLE DUR MAROC	415	445
MAIS IMPORT	259	276
ORGE IMPORT	263	268
ORGE MAROC	382	416

COURS DES PRINCIPALES LÉGUMINEUSES



Situation des cours des légumineuses du 15 au 30 juin 2020

Niveau : Halles aux grains et souks en dh/kg

Légumineuses	Prix moyen min	Prix moyen max
FEVES MAROC	785	840
HARICOTS IMPORT	1600	1700
HARICOTS MAROC	1325	1463
LENTILLES IMPORT	825	890
LENTILLES MAROC	1025	1150
POISCHICHES IMPORT	1250	1300
POISCHICHES MAROC	980	1255

IMPORTATIONS DES CÉRÉALES ET LEGUMINEUSES



Engagements des importations des céréales et légumineuses par port
Situation du 01/06/2020 au 30/06/2020

En TM

PRODUIT	AGADIR	CASA	JORF LASFAR	NADOR	SAFI	TANGER MED	TOTAL
ALPISTE		170					170
AVOINE		222					222
BLE DUR		73 100	11 000				84 100
BLE TENDRE		30 565	30 000				60 565
FEVEROLE		1 143					1 143
FEVES		460	3 030			138	3 628
HARICOTS		123					123
LENTILLES	500	7 321		400		1 224	9 445
MAIS	18 500	194 558					213 058
MILLET		524					524
ORGE			12 000	6 000	15 000		33 000
POIS		328				25	353
POISCHICHES		75				2	77
POP CORN MAIS		989				47	1 036
RIZ		2 725		53		1 471	4 249
SORGHO		72					72