

BULLETIN D'INFORMATION DE L'ONICL SUR LE MARCHÉ DES CÉRÉALES, LEGUMINEUSES ET DÉRIVÉS



Collecte blé tendre

Ecrasements et ventes des minoteries

Cours des céréales et légumineuses

Importations des céréales et légumineuses

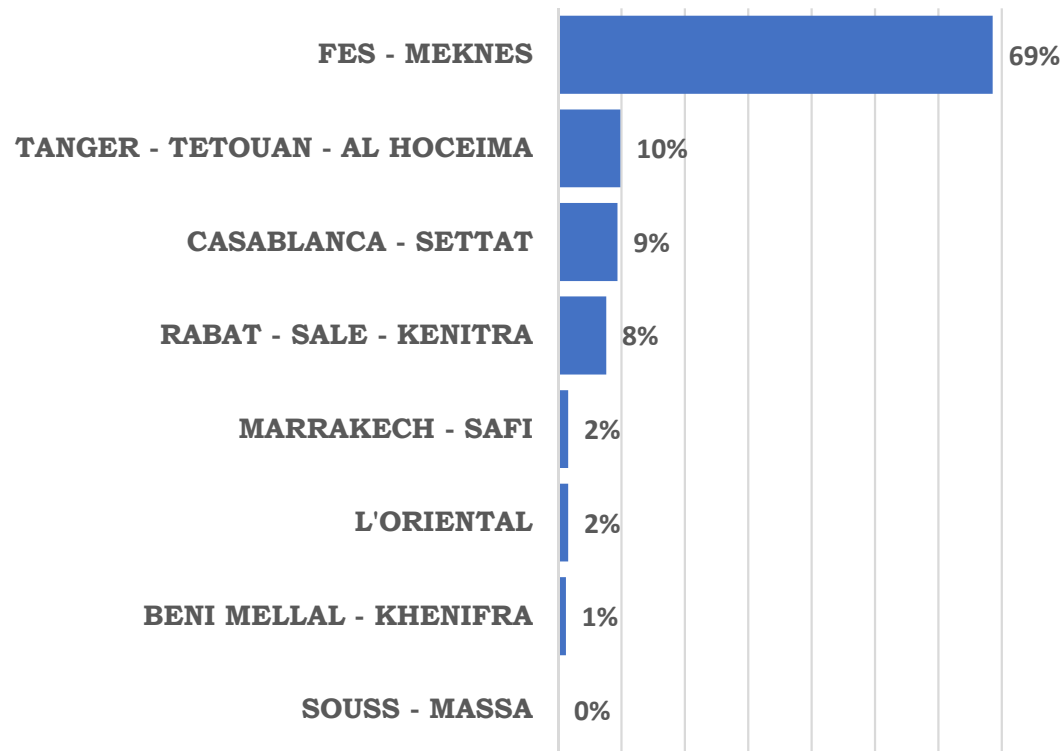
COLLECTE DU BLÉ TENDRE



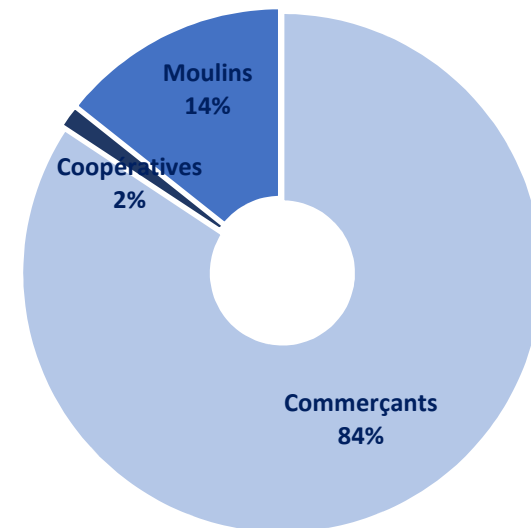
Collecte totale du Blé Tendre - Récolte - 2020 au 31/08/2020 : 3,6 Mqx

STRUCTURE DE LA COLLECTE DU BLÉ TENDRE

Structure de la collecte par région



Collecte par opérateur



ÉCRASEMENTS DES CÉRÉALES



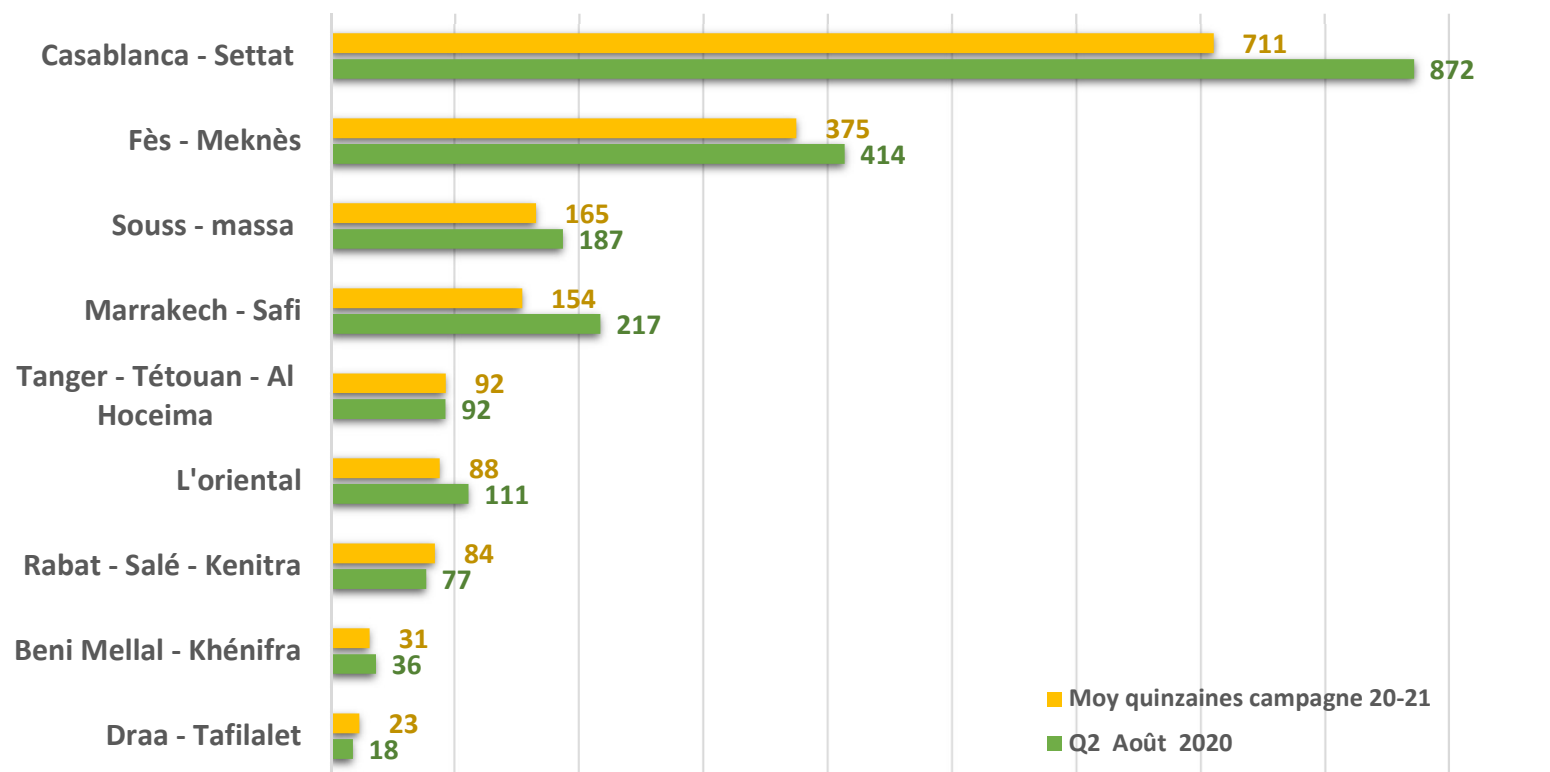
Ecrasement total céréales du 01/06/2020 au 31/08/2020 : 12,6* MQx

Blé tendre : 82 %

Blé dur : 17 %

Orge : 1%

Ecrasement du blé tendre par quinzaine en 1000 qx



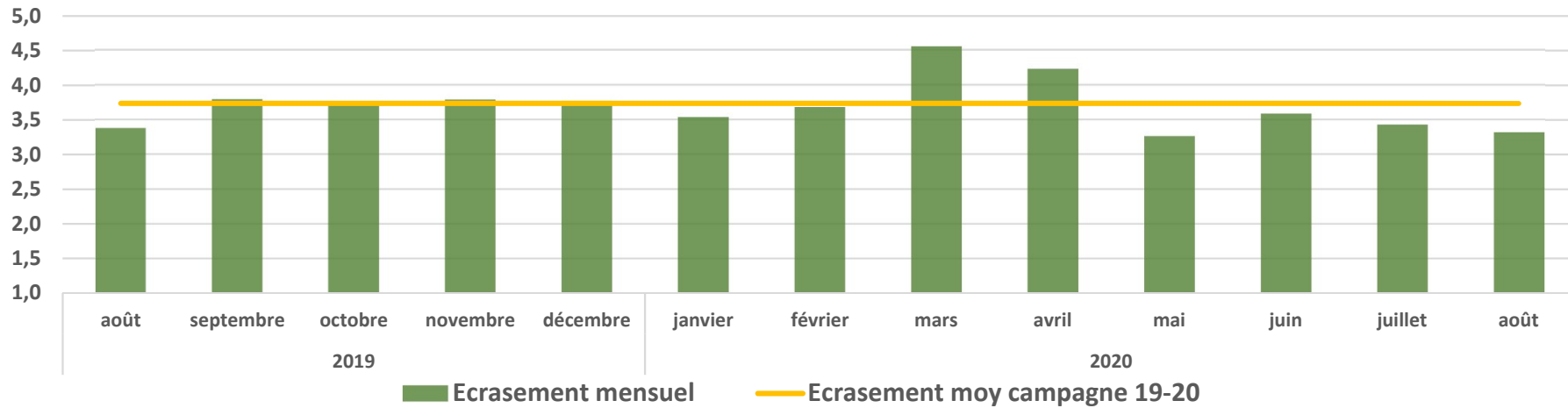
*Statistiques écrasements orge et blé dur provisoires

ÉCRASEMENTS DES CÉRÉALES

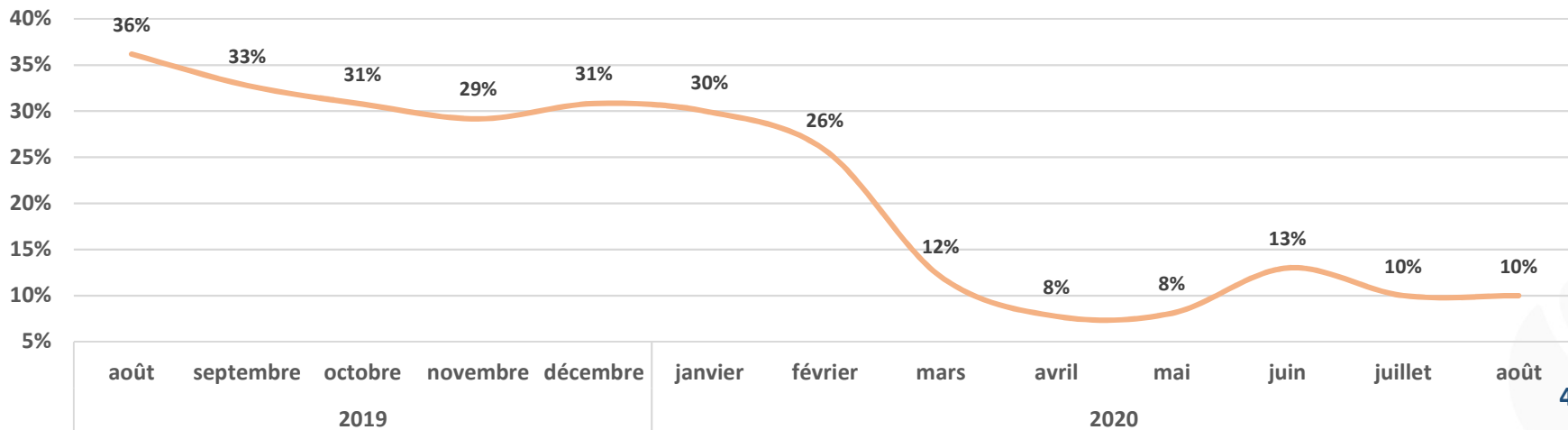


Ecrasement mensuel du blé tendre du mois d'août 2020 : 3,3 MQx

Evolution de l'écrasement mensuel en Mqx



Taux d'incorporation du BTM dans les écrasements mensuels



VENTES DES PRODUITS ET SOUS PRODUITS DU BLÉ TENDRE



Vente totale du 01/06/2020 au 31/08/2020 : 10,4 MQx

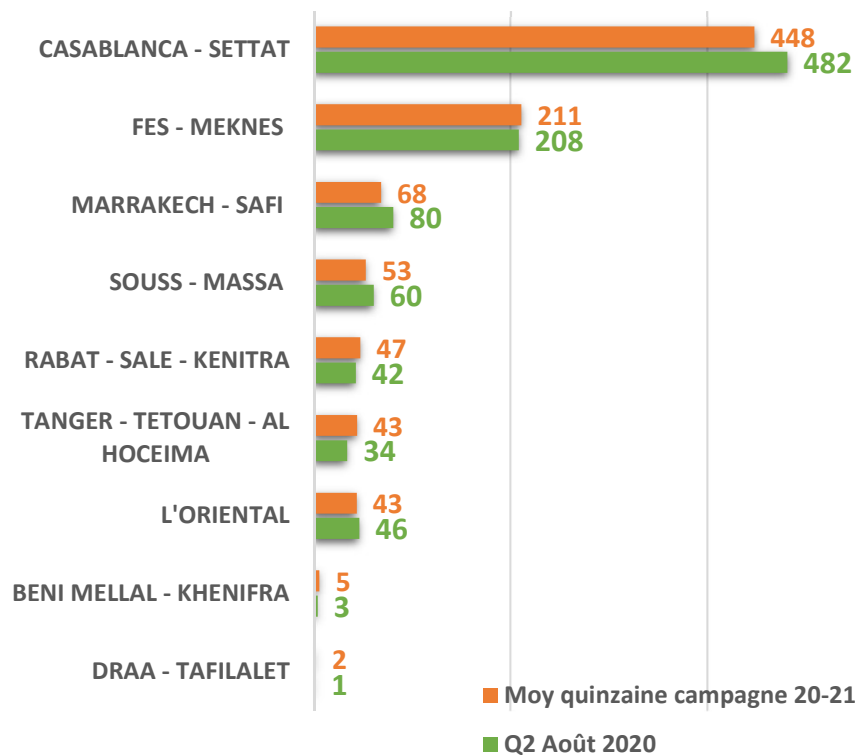
Farine de Luxe : 53%

Farine subventionnée : 14%

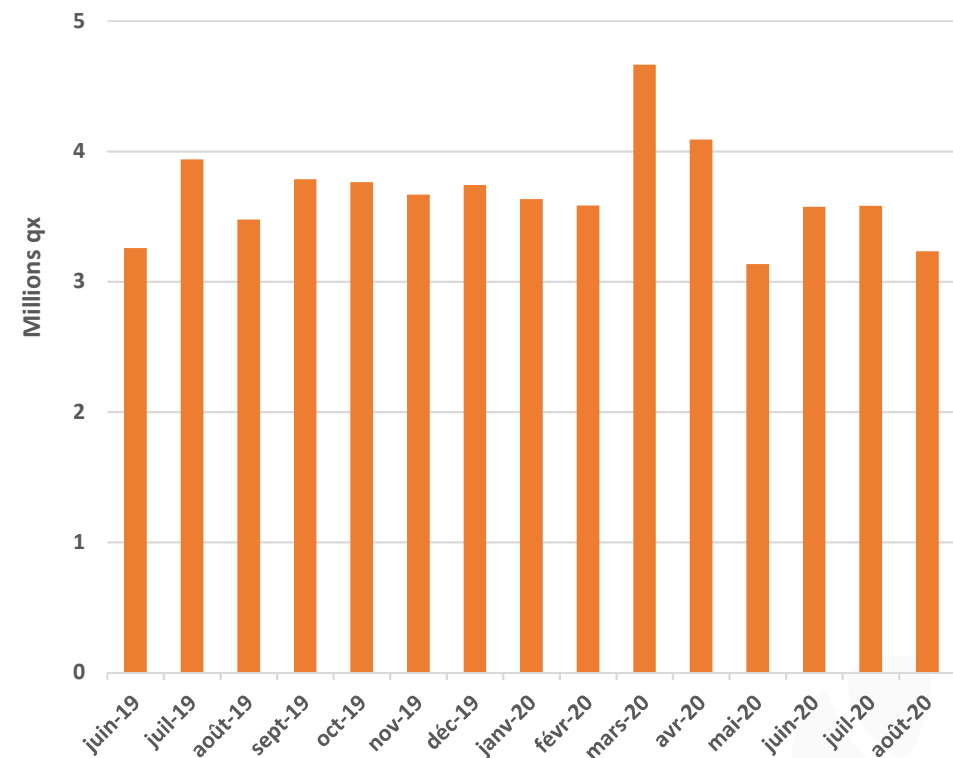
Autres farines : 9%

Sous-produits : 24%

Ventes de la farine de luxe par quinzaine
en 1000 qx



Evolution des ventes des produits et ss produits
du blé tendre



COURS DU BLÉ TENDRE



Situation des cours du blé tendre du 16 au 31 Août 2020

Blé tendre national: Rendu Opérateurs en DH/QL

Province	Min	Max
AGADIR-IDA OU TANANE	250	250
BERKANE	245	255
FES	235	240
KENITRA	245	245
OUJDA	245	255
Moyenne Nationale	242	249

COURS DES PRINCIPALES CÉRÉALES



Situation des cours des Céréales du 16 au 31 Août 2020

Niveau : Halles aux grains et Souks en DH/QL

Céréale	Prix moyen min	Prix moyen max
BLE DUR MAROC	398	455
MAIS MAROC	396	413
ORGE MAROC	370	425

COURS DES PRINCIPALES LÉGUMINEUSES



Situation des cours des légumineuses du 16 au 31 Août 2020

Niveau : Halles aux grains et Souks en DH/QL

Légumineuses	Prix moyen min	Prix moyen max
FEVES MAROC	676	731
HARICOTS MAROC	1224	1343
LENTILLES MAROC	883	1033
POISCHICHES MAROC	870	1150

IMPORTATIONS DES CÉRÉALES ET LEGUMINEUSES



Engagements des importations des céréales et légumineuses par port Situation du 01/06/2020 au 31/08/2020

En TM

ARTICLE	AGADIR	CASABLANCA	JORF LASFAR	NADOR	SAFI	TANGER	TANGER MED	TOTAL
MAIS	69 600	608 416	145 700					823 716
BLE TENDRE	29 000	257 886	122 650	63 000	22 000			494 536
BLE DUR		222 571	14 300					236 871
ORGE	34 700	87 330	15 000	36 700	15 000			188 730
BLE TENDRE FOURRAGER		25 200						25 200
LENTILLES	650	18 507		451			1340	20 948
RIZ	852	12 326		551		26	3212,23	16 967
FEVES		2 970	3 030				1058	7 058
POP CORN MAIS	229	3 511					47	3 787
FEVEROLE	100	3 082						3 182
POIS POUR L'ALIMENTATION HUMAINE		2 601					447,375	3 048
MILLET		1 417						1 417
HARICOTS		1 167					162	1 329
POISCHICHES		1 130					68	1 198
ALPISTE		1 059						1 059
AVOINE		527					240	767
SORGHO	100	446						546
POIS DE FOURRAGER		100						100
MAIS AT		20						20
TOTAL	135 231	1 250 266	300 680	100 702	37 000	26	6 575	1 830 479