

BULLETIN D'INFORMATION DE L'ONICL SUR LE MARCHÉ DES CÉRÉALES, LEGUMINEUSES ET DÉRIVÉS



Collecte blé tendre

Stocks des Céréales

Ecrasements et ventes des minoteries

Cours des céréales et légumineuses

Importations des céréales et légumineuses

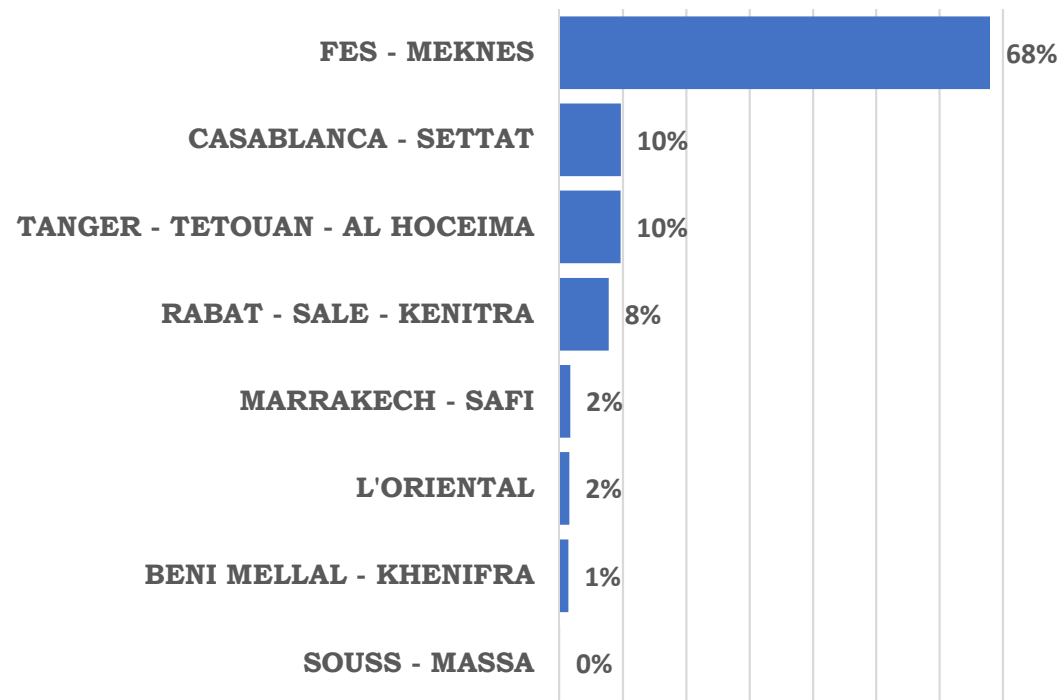
COLLECTE DU BLÉ TENDRE



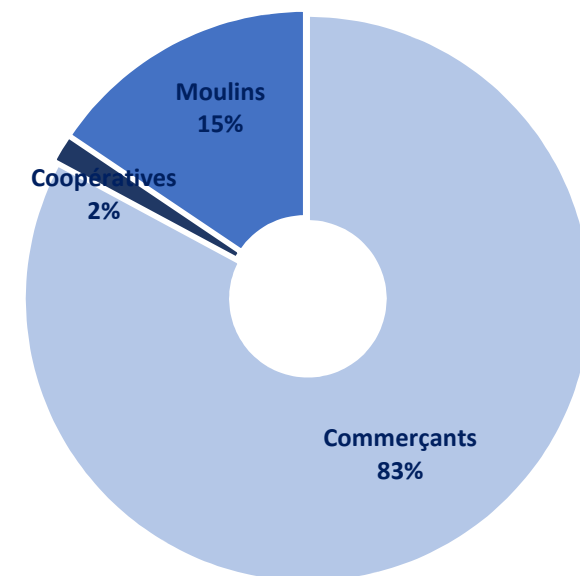
Collecte totale du Blé Tendre - Récolte - 2020 au 30/09/2020 : 3,7 Mqx

STRUCTURE DE LA COLLECTE DU BLÉ TENDRE

Structure de la collecte par région



Collecte par opérateur



STOCKS DES CÉRÉALES



Stock global céréales au 15/09/2020 : 23,3 Mqx

Blé tendre : 61%

Blé dur : 10%

Maïs : 17%

Orge : 12%

STOCK EN BLÉ TENDRE PAR ZONE

Zone	Stock en Mqx	Part %
Casablanca - Settat- Beni Mellal - Khénifra	6,2	43%
Rabat - Salé - Kenitra -Tanger -Tétouan - Al Hoceima	1,	7%
Fès - Meknès - Oriental	4,5	32%
Souss Massa - Draa Tafilalet - Marrakech - Safi	2,6	18%
Total	14,3	100%

Blé tendre import : 79%

Blé tendre local : 21 %

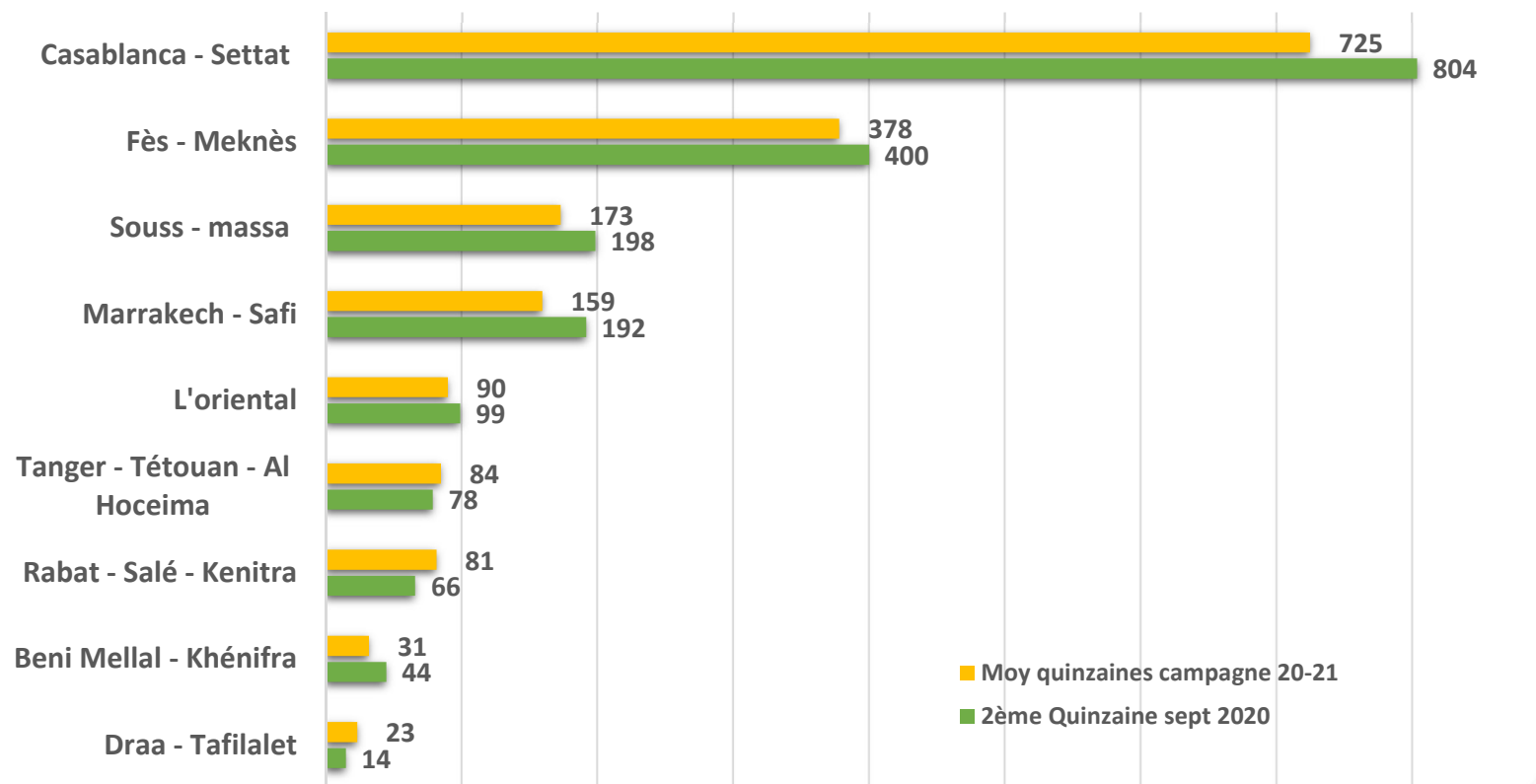
ÉCRASEMENTS DES CÉRÉALES



Ecrasement total céréales du 01/06/2020 au 30/09/2020 : 16,4* MQx

Blé tendre : 85 % Blé dur : 14 % Orge : 1%

Ecrasement du blé tendre par quinzaine en 1000 qx



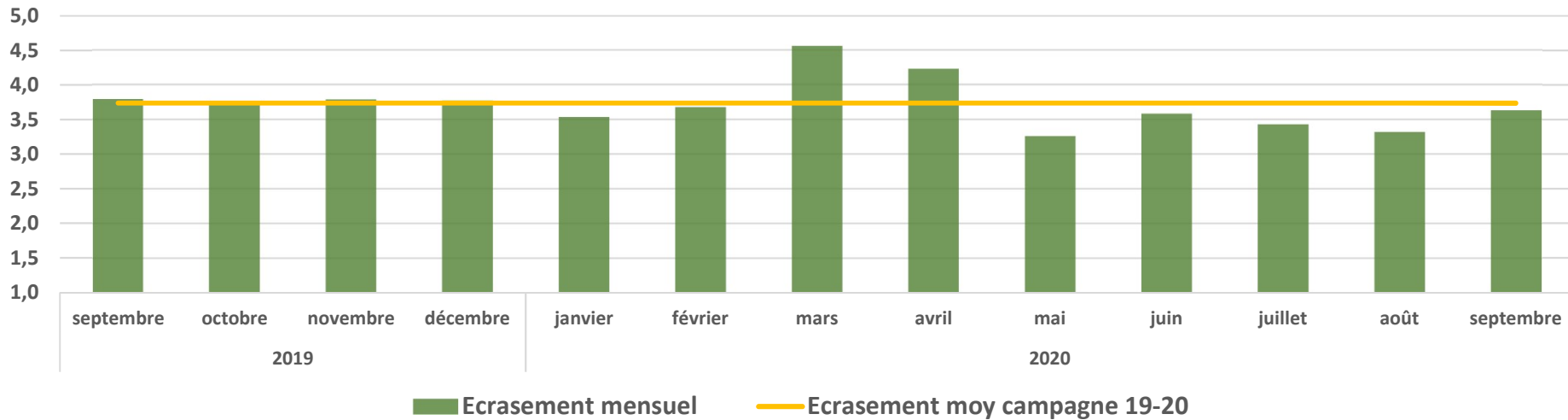
*Statistiques écrasements orge et blé dur provisoires

ÉCRASEMENTS DES CÉRÉALES

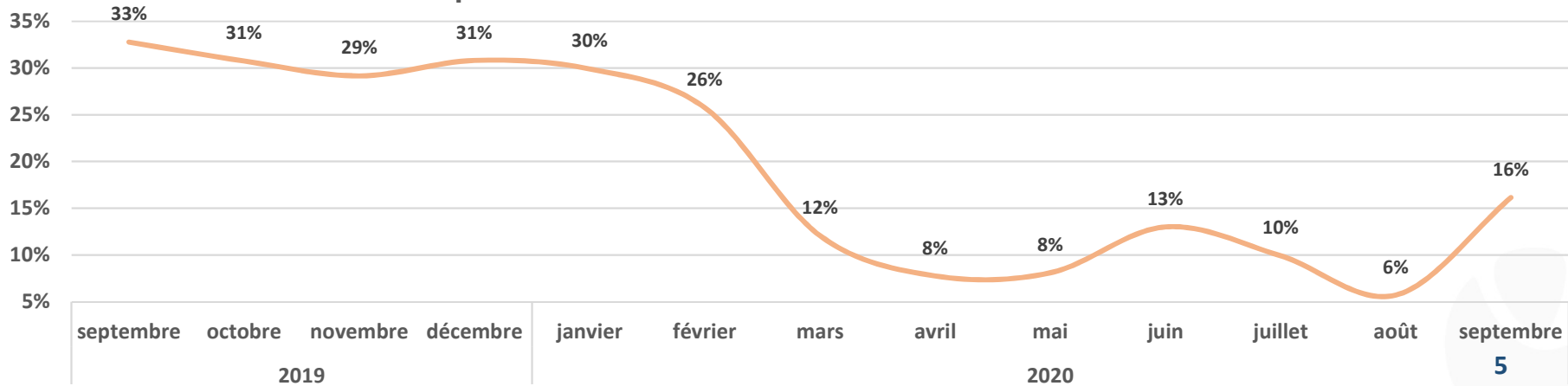


Ecrasement mensuel du blé tendre du mois de septembre 2020 : 3,6 MQx

Evolution de l'écrasement mensuel en Mqx



Taux d'incorporation du BTM dans les écrasements mensuels



VENTES DES PRODUITS ET SOUS PRODUITS DU BLÉ TENDRE



Vente totale du 01/06/2020 au 30/09/2020 : 14 MQx

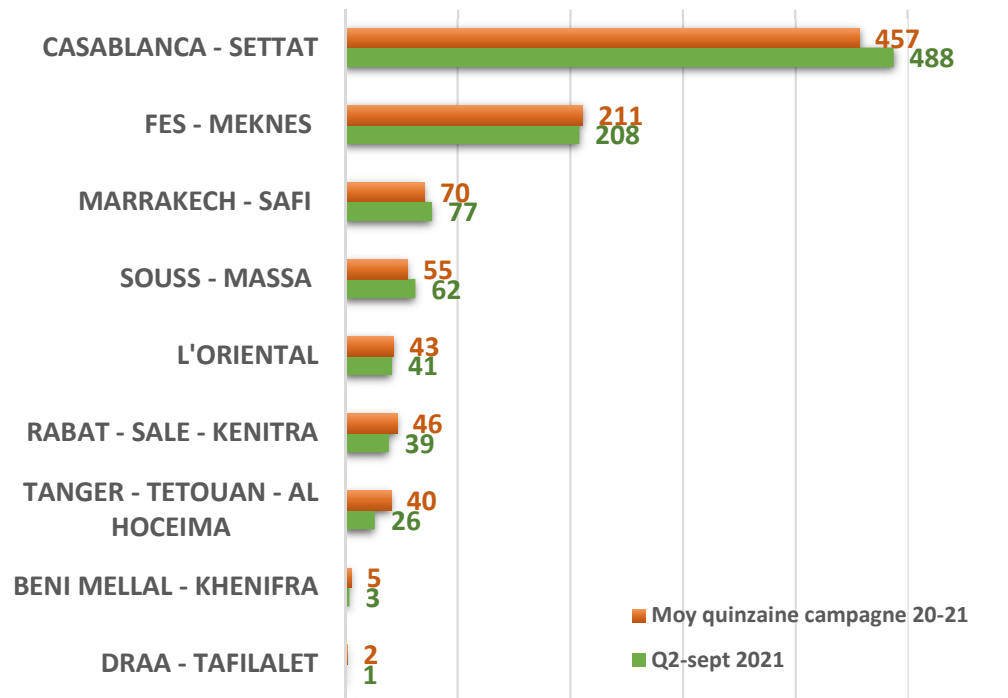
Farine de Luxe : 53%

Farine subventionnée : 14%

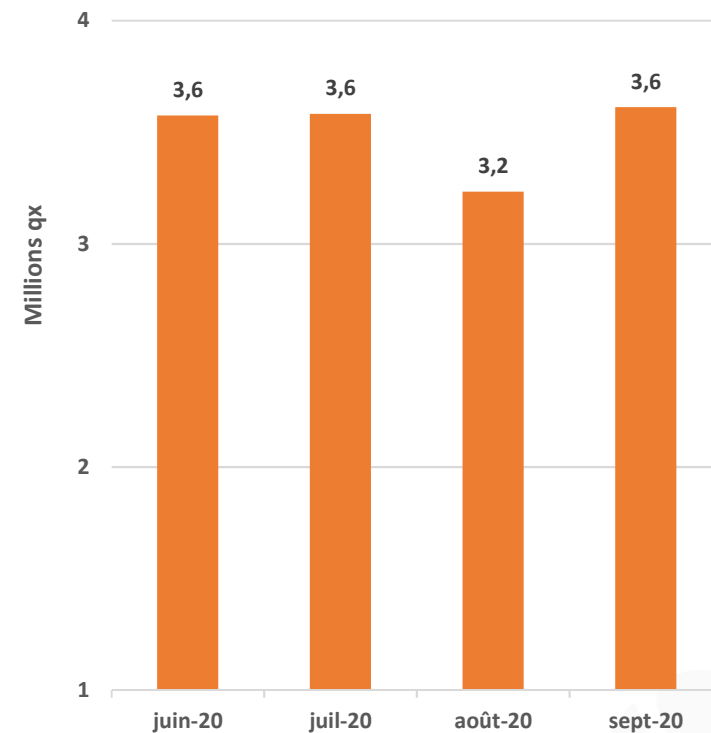
Autres farines : 9%

Sous-produits : 24%

Ecrasement du blé tendre par quinzaine en 1000
qx



Evolution des ventes des produits et
sous produits du blé tendre



COURS DU BLÉ TENDRE



Situation des cours du blé tendre du 16 au 30 septembre 2020

Blé tendre national: Rendu Opérateurs en DH/QL

Province	Min	Max
BERKANE	245	255
CASABLANCA	250	260
KENITRA	245	245
MARRAKECH	237	237
OUJDA	245	255
SIDI SLIMANE	260	260
Moyenne Nationale	249	253

COURS DES PRINCIPALES CÉRÉALES



Situation des cours des Céréales du 16 au 30 septembre 2020

Niveau : Halles aux grains et Souks en DH/QL

Céréale	Prix moyen min	Prix moyen max
BLE DUR MAROC	395	474
MAIS MAROC	281	380
ORGE MAROC	369	423

COURS DES PRINCIPALES LÉGUMINEUSES



Situation des cours des légumineuses du 16 au 30 septembre 2020

Niveau : Halles aux grains et Souks en DH/QL

Légumineuses	Prix moyen min	Prix moyen max
FEVES MAROC	643	713
HARICOTS MAROC	1304	1427
LENTILLES MAROC	810	990
POISCHICHES MAROC	821	1114

IMPORTATIONS DES CÉRÉALES ET LEGUMINEUSES



Engagements des importations des céréales et légumineuses par port
Situation du 01/06/2020 au 30/09/2020

En TM

ARTICLE	AGADIR	CASABLANCA	JORF LASFAR	NADOR	SAFI	TANGER MED	TOTAL
MAIS	106 600	730 452	218 500			-	1 055 552
BLE TENDRE	106 875	510 186	146 950	122 000	22 000	19 000	927 011
BLE DUR		301 761	14 300			-	316 061
ORGE	47 000	87 330	15 000	50 700	15 000	-	215 030
LENTILLES	753	23 856		451		1 376	26 436
BLE TENDRE FOURRAGER		25 200				-	25 200
RIZ	852	15 106		627		3 410	19 995
FEVES		3 510	3 030			1 058	7 598
POIS POUR L'ALIMENTATION HUMAINE		4 332				706	5 038
POP CORN MAIS	354	4 291				47	4 692
FEVEROLE	100	3 249				-	3 349
HARICOTS		2 349				184	2 533
MILLET		1 916				-	1 916
ALPISTE		1 642				-	1 642
POISCHICHES		1 130				78	1 208
AVOINE		955				240	1 195
SORGHO	100	446				-	546
POIS DE FOURRAGER		100				-	100
MAIS AT		20				-	20
TOTAL GENERAL	262 634	1 717 832	397 780	173 778	37 000	26 099	2 615 123