

BULLETIN D'INFORMATION DE L'ONICL SUR LE MARCHÉ DES CÉRÉALES, LEGUMINEUSES ET DÉRIVÉS



Collecte blé tendre

Ecrasements et ventes des minoteries

Cours des céréales et légumineuses

Importations des céréales et légumineuses

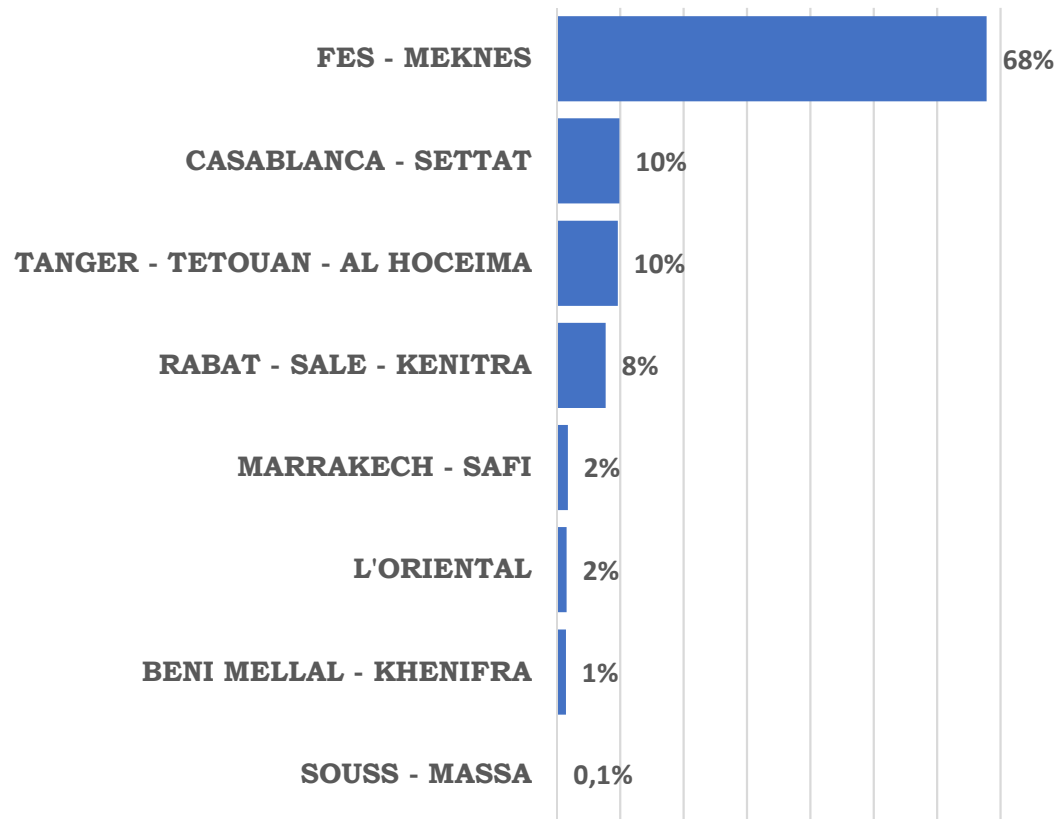
COLLECTE DU BLÉ TENDRE



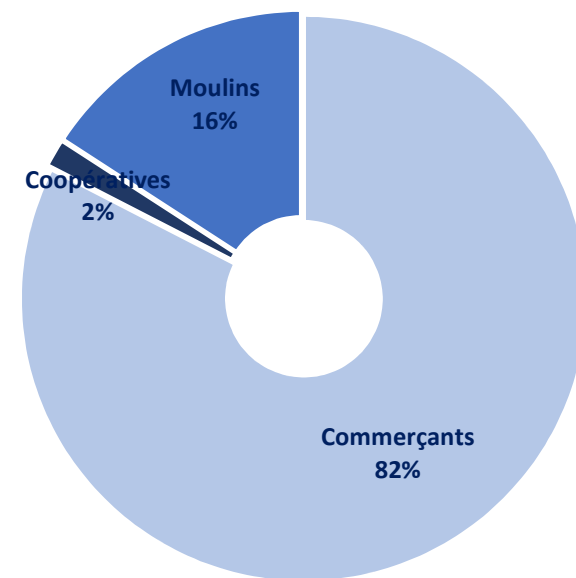
Collecte totale du Blé Tendre - Récolte - 2020 au 15/10/2020 : 3,7 Mqx

STRUCTURE DE LA COLLECTE DU BLÉ TENDRE

Structure de la collecte par région



Collecte par opérateur



ÉCRASEMENTS DES CÉRÉALES



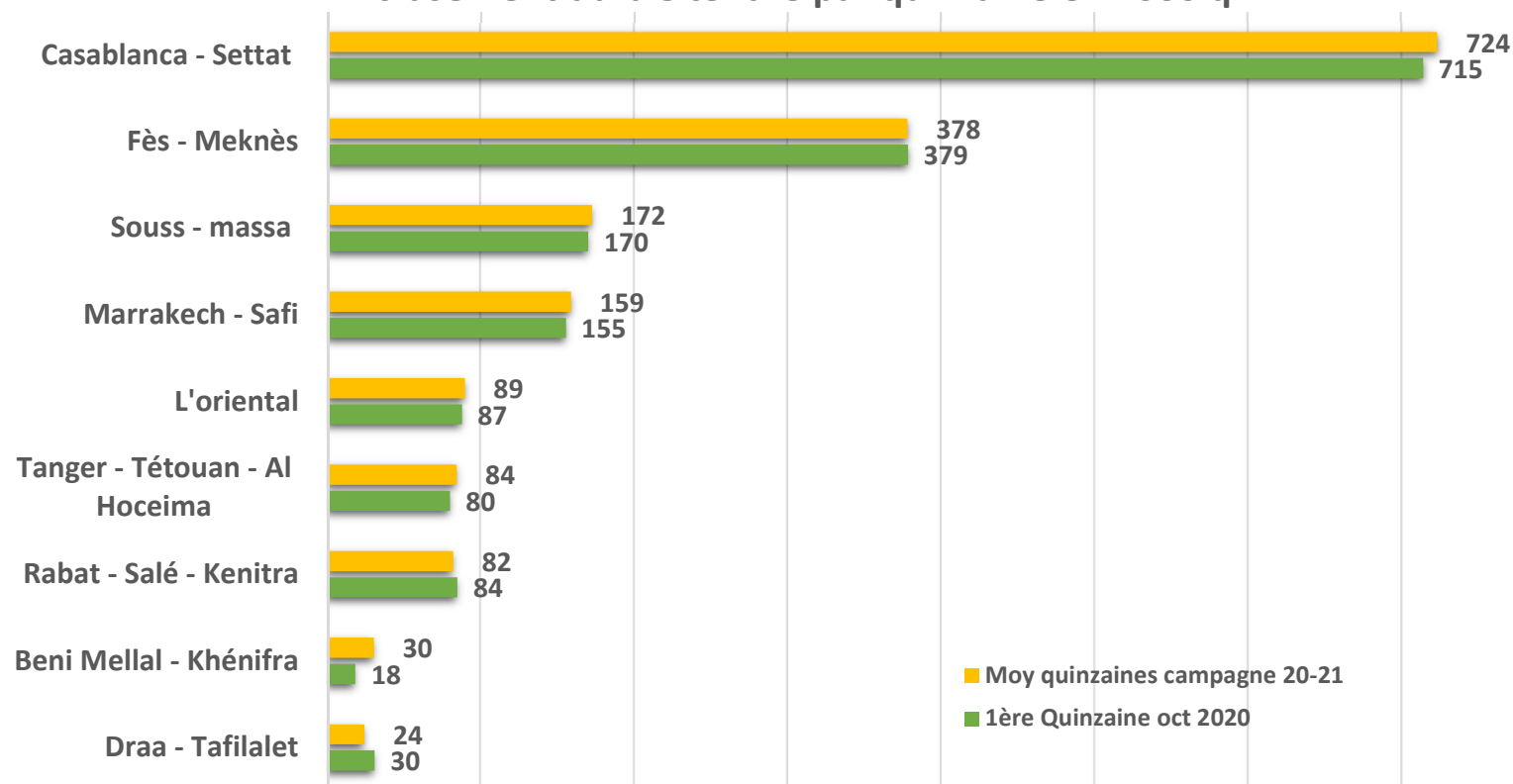
Ecrasement total céréales du 01/06/2020 au 15/10/2020 : 18,9* MQx

Blé tendre : 83 %

Blé dur : 16 %

Orge : 1%

Ecrasement du blé tendre par quinzaine en 1000 qx



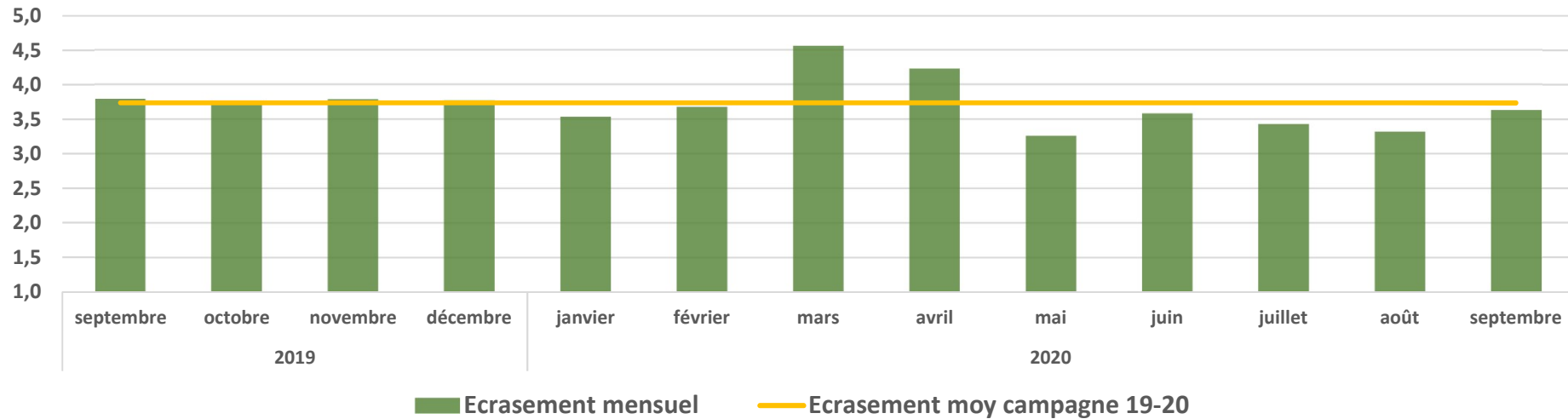
*Statistiques écrasements orge et blé dur provisoires

ÉCRASEMENTS DES CÉRÉALES

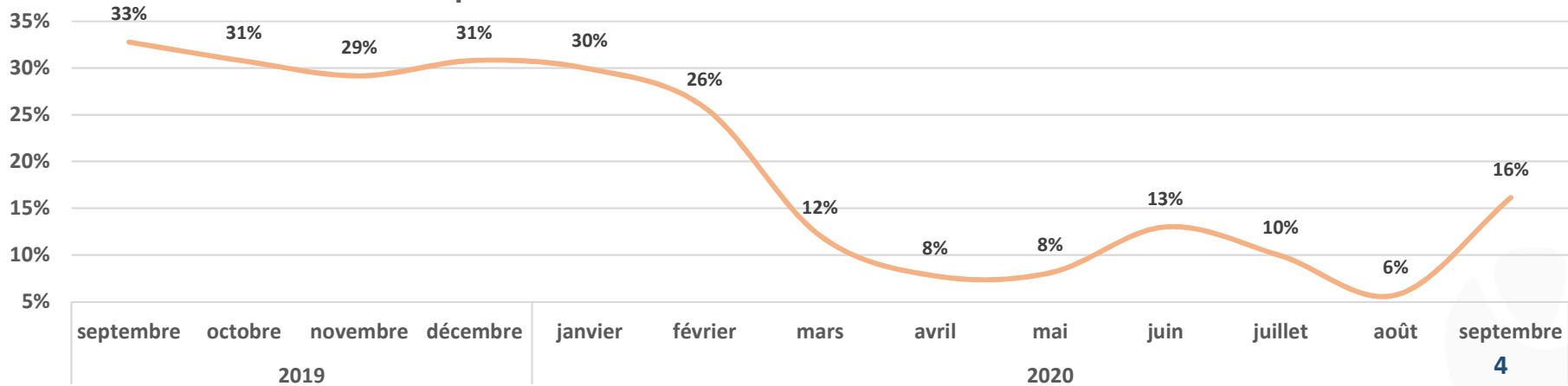


Ecrasement mensuel du blé tendre du mois de septembre 2020 : 3,6 MQx

Evolution de l'écrasement mensuel en Mqx



Taux d'incorporation du BTM dans les écrasements mensuels



VENTES DES PRODUITS ET SOUS PRODUITS DU BLÉ TENDRE



Vente totale du 01/06/2020 au 15/10/2020 : 15,8 MQx

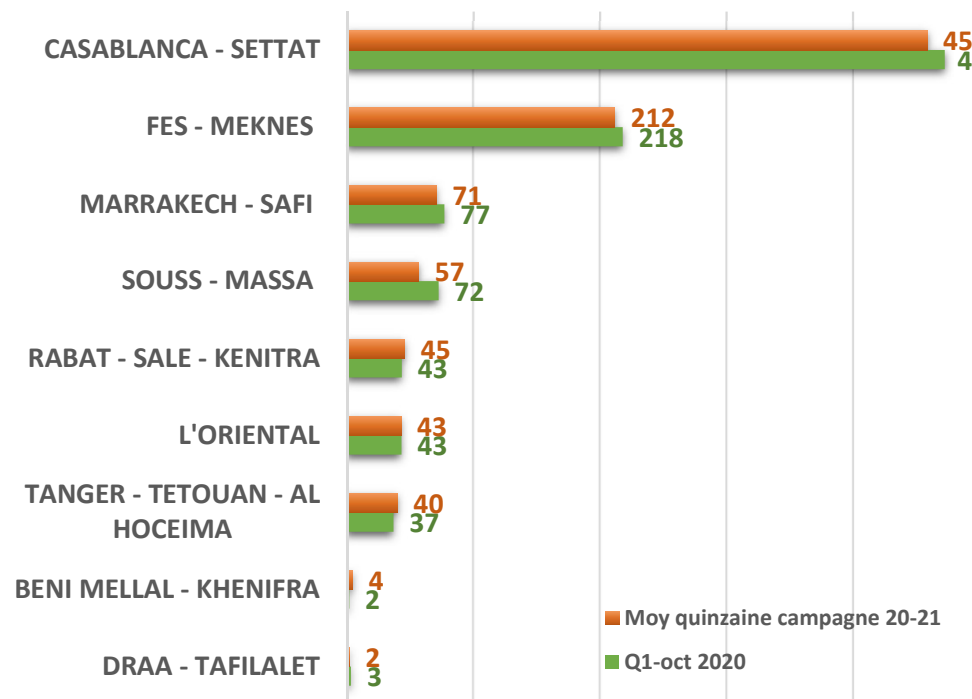
Farine de Luxe : 53%

Farine subventionnée : 14%

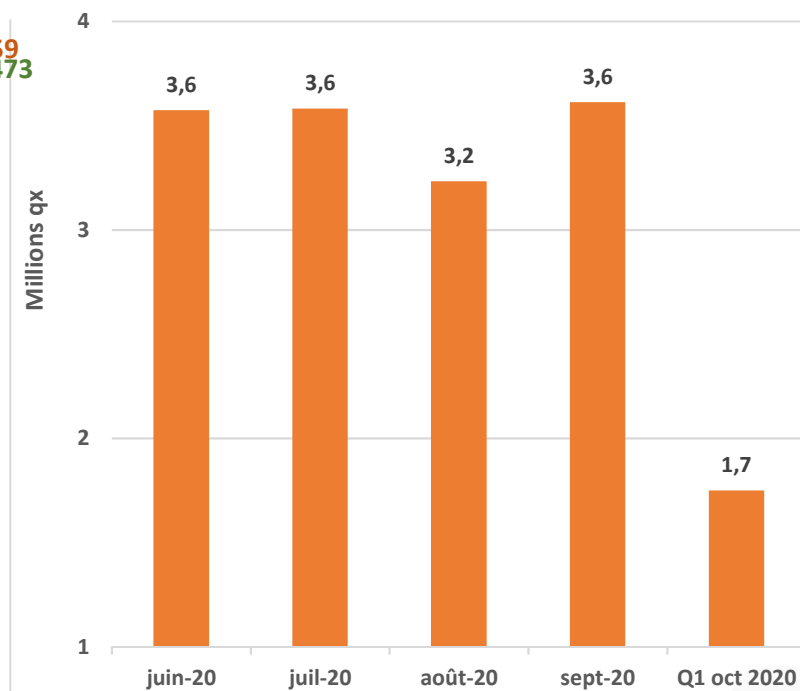
Autres farines : 9%

Sous-produits : 24%

Ecrasement du blé tendre par quinzaine en
1000 qx



Evolution des ventes des produits et sous produits du blé tendre



COURS DU BLÉ TENDRE



Situation des cours du blé tendre du 1er au 15 octobre 2020

Blé tendre national: Rendu Opérateurs en DH/QL

REGION	Min	Max
AGADIR-IDA OU TANANE	250	255
CASABLANCA	250	270
KHEMISSET	240	240
MEKNES	240	250
SIDI SLIMANE	248	255
Moyenne Nationale	248	255

COURS DES PRINCIPALES CÉRÉALES



Situation des cours des Céréales du 1er au 15 octobre 2020

Niveau : Halles aux grains et Souks en DH/QL

Céréale	Prix moyen min	Prix moyen max
BLE DUR MAROC	416	475
MAIS MAROC	372	424
ORGE MAROC	385	449

COURS DES PRINCIPALES LÉGUMINEUSES



Situation des cours des légumineuses du 1er au 15 octobre 2020

Niveau : Halles aux grains et Souks en DH/QL

Légumineuses	Prix moyen min	Prix moyen max
FEVES MAROC	690	821
HARICOTS MAROC	1314	1429
LENTILLES MAROC	910	1085
POISCHICHES MAROC	868	1179

IMPORTATIONS DES CÉRÉALES ET LEGUMINEUSES



Engagements des importations des céréales et légumineuses par port Situation du 01/06/2020 au 15/10/2020

En TM

ARTICLE	AGADIR	CASABLANCA	JORF LASFAR	NADOR	SAFI	TANGER MED	TOTAL
MAIS	109 400	793 627	287 500				1 190 527
BLE TENDRE	106 875	628 086	146 950	122 000	22 000	27 000	1 052 911
BLE DUR		357 705	14 300			66	372 071
ORGE	47 000	94 030	15 000	50 700	15 000		221 730
LENTILLES	753	26 312		451		1 468	28 984
BLE TENDRE FOURRAGER		25 200					25 200
RIZ	852	16 013		715		3 439	21 018
FEVES		3 810	3 030			1 926	8 766
POIS POUR L'ALIMENTATION HUMAINE		4 973				706	5 679
POP CORN MAIS	354	5 098				47	5 499
FEVEROLE	100	4 057					4 157
HARICOTS		2 992				282	3 274
MILLET		2 203					2 203
ALPISTE		1 840					1 840
AVOINE		1 528				240	1 768
POISCHICHES		1 485				78	1 563
SORGHO	100	446					546
POIS DE FOURRAGER		170					170
MAIS AT		20					20
Total général	265 434	1 969 596	466 780	173 866	37 000	35 252	2 947 928