

BULLETIN D'INFORMATION DE L'ONICL SUR LE MARCHÉ DES CÉRÉALES, LEGUMINEUSES ET DÉRIVÉS



Collecte blé tendre

Ecrasements et ventes des minoteries

Cours des céréales et légumineuses

Importations des céréales et légumineuses

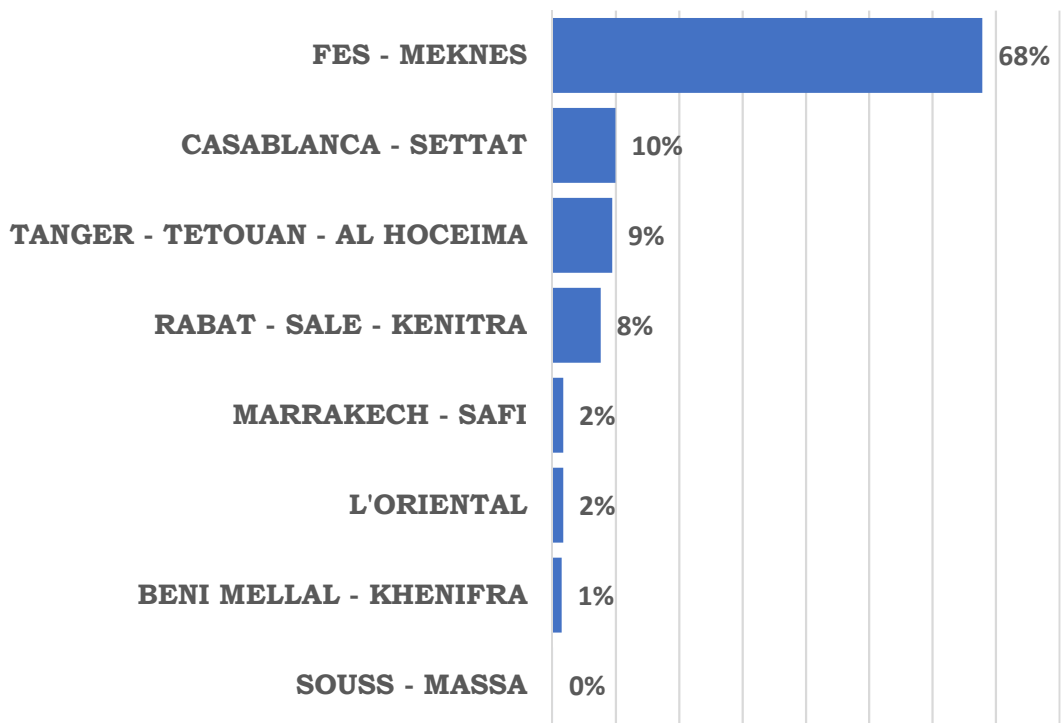
COLLECTE DU BLÉ TENDRE



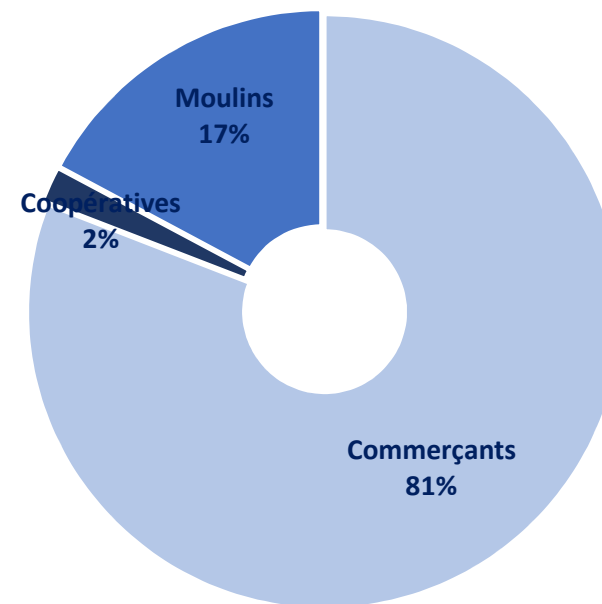
Collecte totale du Blé Tendre - Récolte - 2020 au 30/11/2020 : 3,8 Mqx

STRUCTURE DE LA COLLECTE DU BLÉ TENDRE

Structure de la collecte par région



Collecte par opérateur



ÉCRASEMENTS DES CÉRÉALES



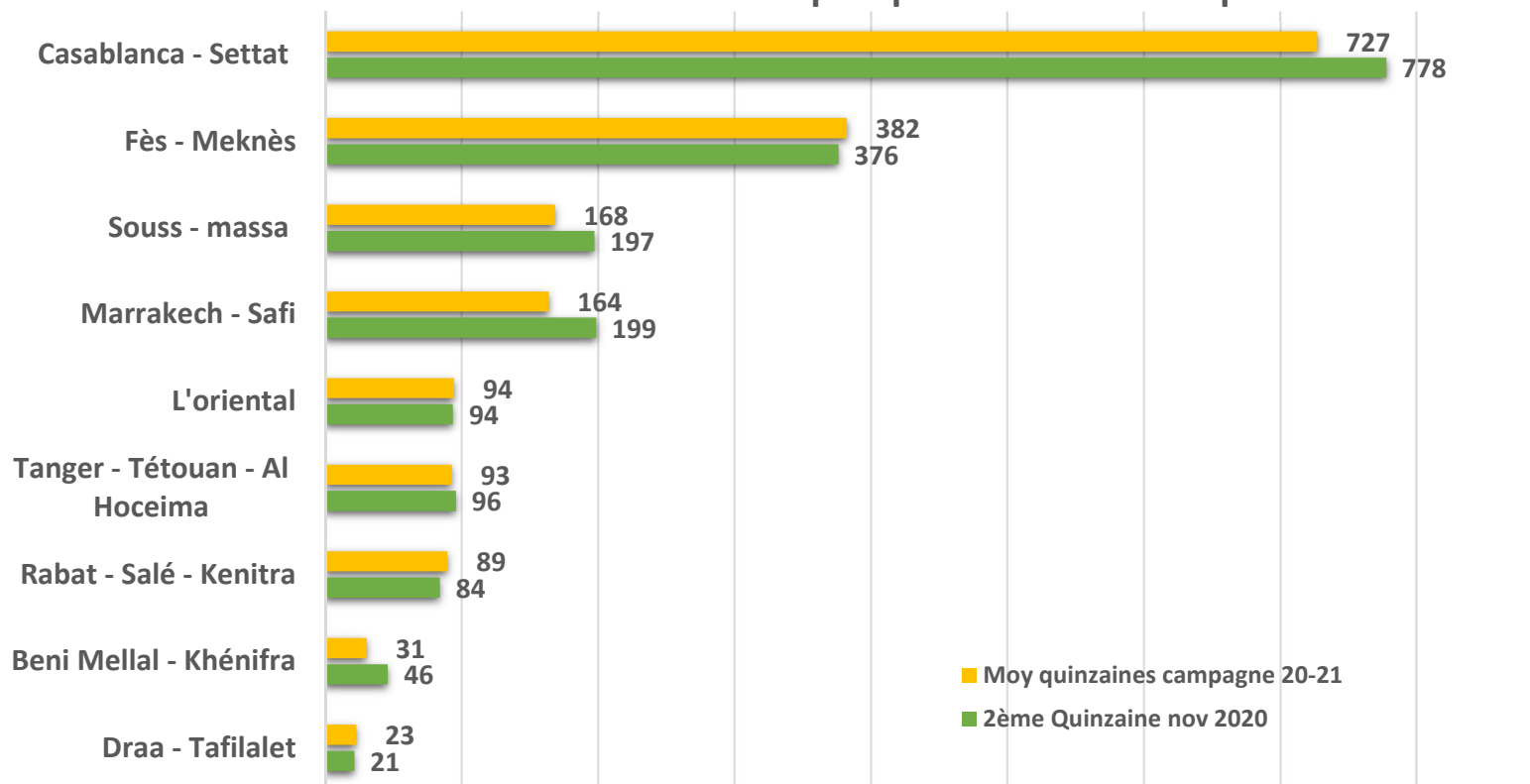
Ecrasement total céréales du 01/06/2020 au 30/11/2020 : 25,4* Mqx

Blé tendre : 21,3 Mqx

Blé dur : 3,9 Mqx

Orge : 0,3 Mqx

Ecrasement du blé tendre par quinzaine en 1000 qx



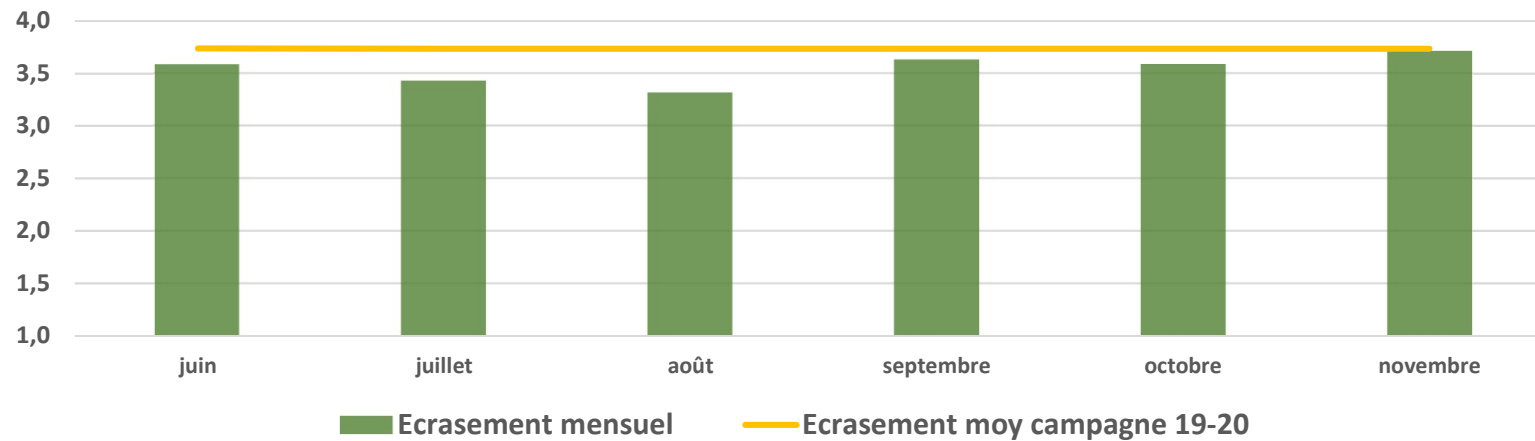
*Statistiques écrasements orge et blé dur provisoires

ÉCRASEMENTS DES CÉRÉALES

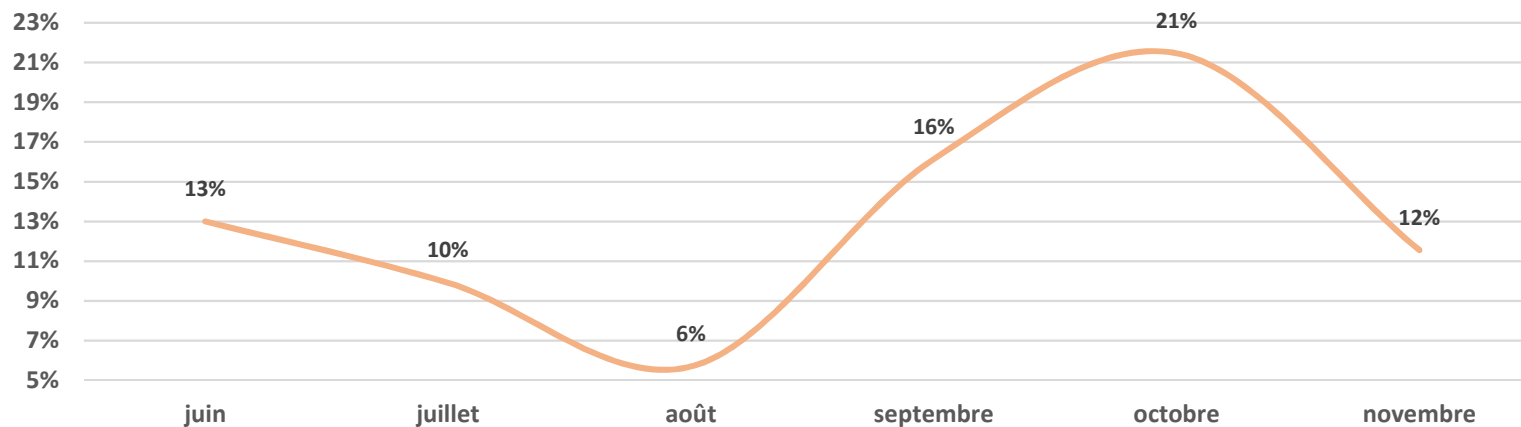


Ecrasement mensuel du blé tendre du mois de novembre 2020 : 3,7 MQx

Evolution de l'écrasement mensuel en Mqx



Taux d'incorporation du BTM dans les écrasements mensuels



VENTES DES PRODUITS ET SOUS PRODUITS DU BLÉ TENDRE



Vente totale du 01/06/2020 au 30/11/2020 : 21,4 Mqx

En Mqx

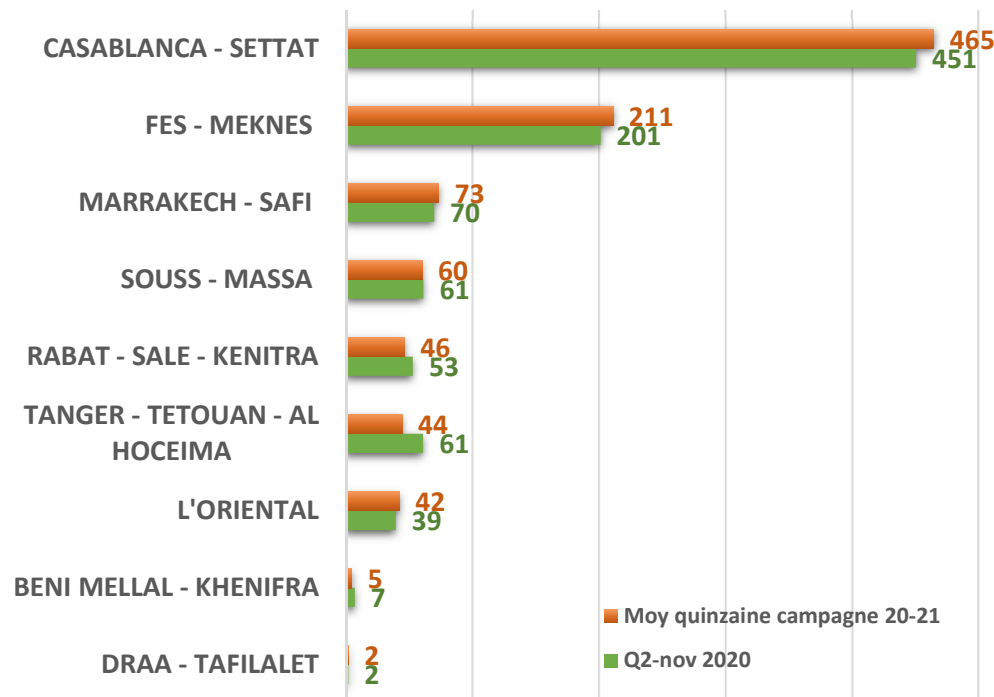
Farine de Luxe : 11,4

Farine subventionnée : 3

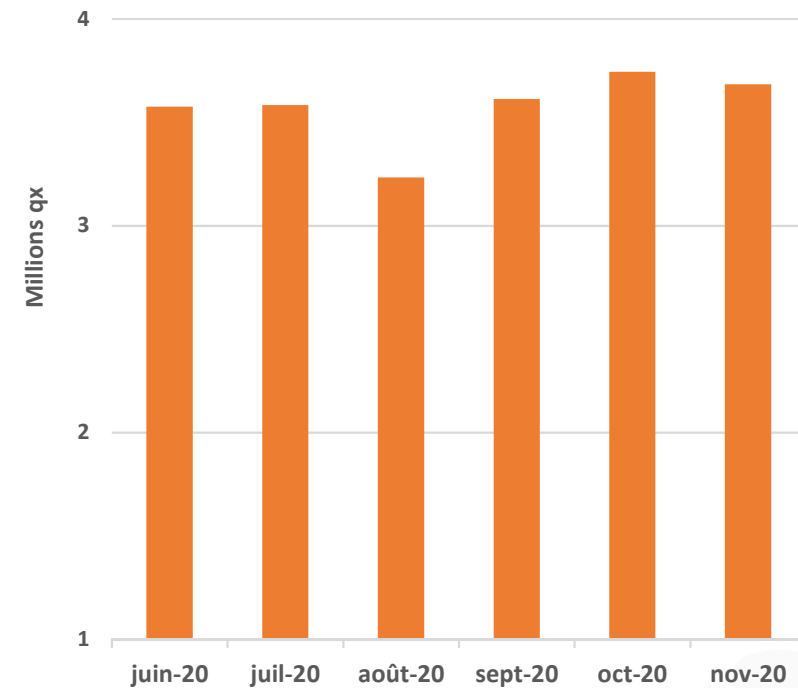
Autres farines : 1,8

Sous-produits : 5,2

Ecrasement du blé tendre par quinzaine en
1000 qx



Evolution des ventes des produits et sous produits du blé tendre



COURS DU BLÉ TENDRE



Situation des cours du blé tendre du 15 au 30 novembre 2020

Blé tendre national: Rendu Opérateurs en DH/QL

REGION	Min	Max
BERKANE	263	268
EL KELAA SRAGHNA	260	260
MEKNES	260	260
OUJDA	263	268

COURS DES PRINCIPALES CÉRÉALES



Situation des cours des Céréales du 15 au 30 novembre 2020

Niveau : Halles aux grains et Souks en DH/QL

Céréale	Prix moyen min	Prix moyen max
BLE DUR MAROC	421	472
MAIS MAROC	377	437
ORGE MAROC	436	487

COURS DES PRINCIPALES LÉGUMINEUSES



Situation des cours des légumineuses du 15 au 30 novembre 2020

Niveau : Halles aux grains et Souks en DH/QL

Légumineuses	Prix moyen min	Prix moyen max
FEVES MAROC	688	962
HARICOTS MAROC	1400	1544
LENTILLES MAROC	860	1015
POISCHICHES MAROC	877	1092

IMPORTATIONS DES CÉRÉALES ET LEGUMINEUSES



Engagements des importations des céréales et légumineuses par port
Situation du 01/06/2020 au 15/11/2020

En TM

ARTICLE	AGADIR	CASABLANCA	JORF LASFAR	NADOR	SAFI	TANGER MED	TOTAL
MAIS	145 600	924 353	348 500				1 418 453
BLE TENDRE	139 475	753 916	171 950	162 000	22 000	27 000	1 276 341
BLE DUR		445 205	14 300			67	459 572
ORGE	47 000	139 430	22 850	75 700	42 500		327 480
LENTILLES	1 673	31 372		451		1 591	35 087
BLE TENDRE FOURRAGER		25 200					25 200
RIZ	852	17 543		715		4 112	23 221
FEVES		4 241	3 030			2 294	9 565
POIS POUR L'ALIMENTATION HUMAINE	105	7 034				756	7 896
FEVEROLE	100	5 168				871	6 139
POP CORN MAIS	354	5 348				177	5 879
HARICOTS		4 069				363	4 432
MILLET		2 582					2 582
POISCHICHES		2 199				78	2 277
ALPISTE		2 038					2 038
AVOINE		1 790				240	2 030
SORGHO	100	446					546
POIS DE FOURRAGER		170					170
MAIS AT		20					20
Total	335 259	2 372 123	560 630	238 866	64 500	37 550	3 608 928