



Office National Interprofessionnel des Céréales et des Légumineuses



BULLETIN D'INFORMATION

Le 30/04/2021

Sommaire

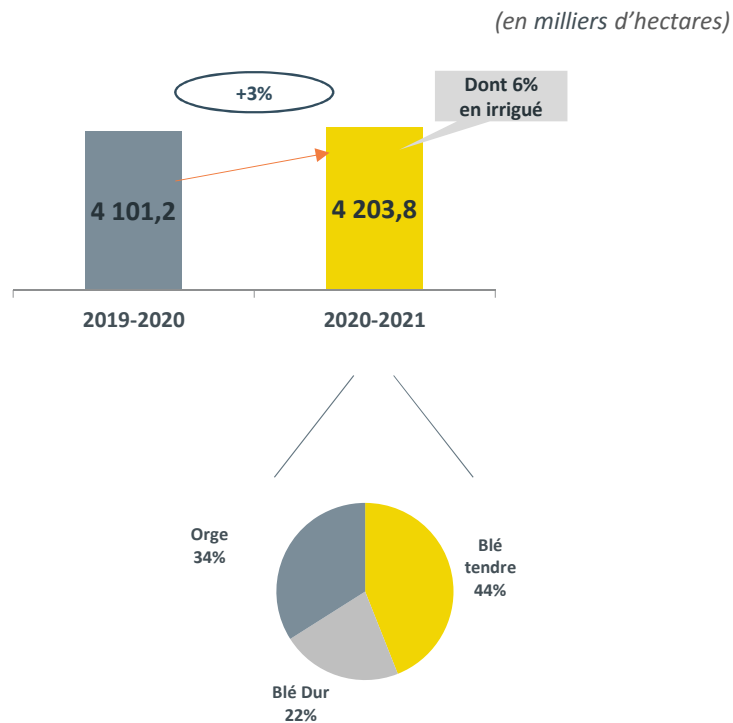


- CAMPAGNE AGRICOLE EN COURS 2020-2021
- OPERATIONS PARTICULIÈRES : CONTINGENT DE LA FNBT, ORGE ET ALIMENTS COMPOSÉ
- ACTIVITÉS DES MINOTERIES INDUSTRIELLES
- IMPORTATIONS DES CÉRÉALES ET LÉGUMINEUSES
- MARCHÉ MONDIAL DES CÉRÉALES
- COURS DES CÉRÉALES, DES LÉGUMINEUSES ET DES FARINES

CAMPAGNE AGRICOLE 2020-2021 -SITUATION DES CÉRÉALES-



Superficie nationale semée en céréales au 23/04/2021
4,2 Mha

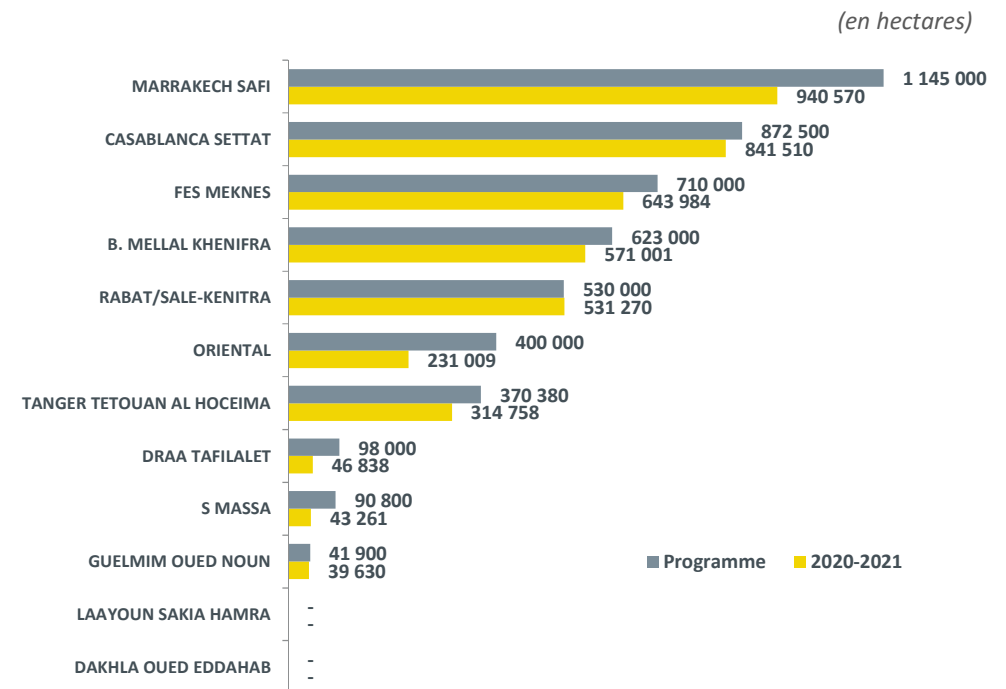


Blé tendre : 1,83 Mha

Orge : 1,42 Mha

Blé dur : 0,95 Mha

...et ventilée par région (campagne actuelle)

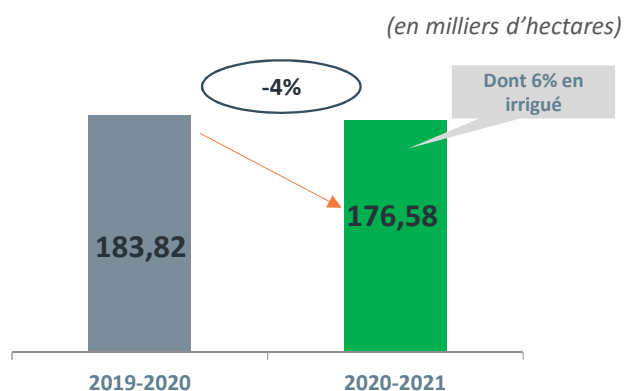


Les semis de céréales ont concerné jusqu'à présent environ 86% du programme arrêté (environ 4,88 millions Ha); Les semis précoces ont atteint 417.200 Ha, soit 10% des emblavements en céréales et représentant ainsi près de 77% de la moyenne des emblavements précoces des 30 dernières CA (540.000 Ha).

CAMPAGNE AGRICOLE 2020-2021 - SITUATION DES LÉGUMINEUSES-



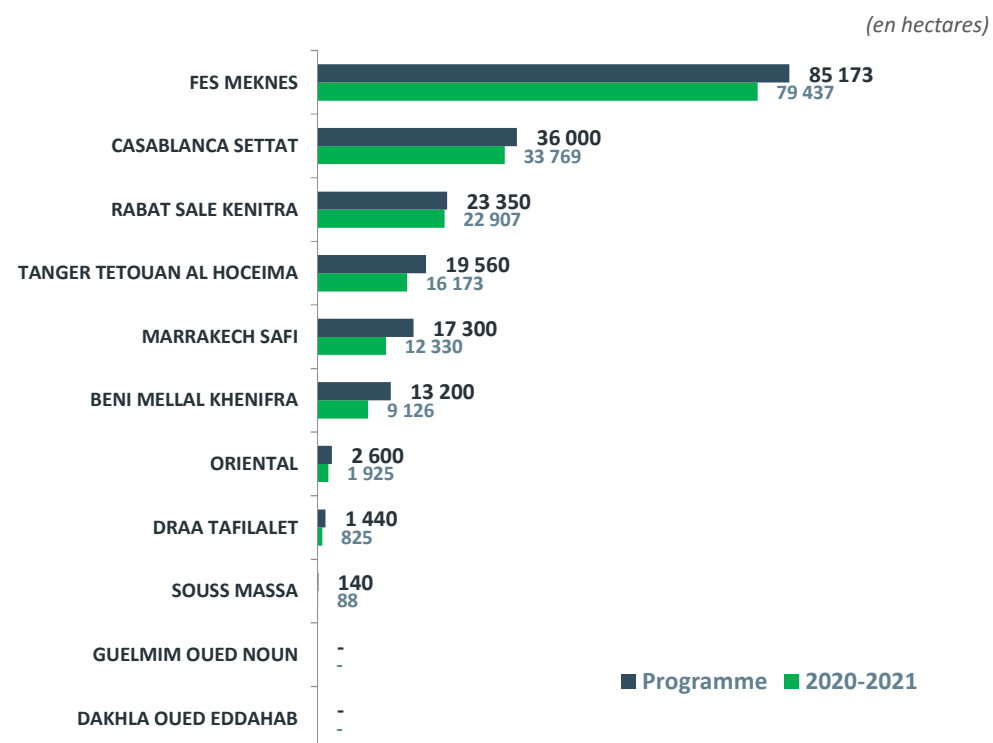
Superficie nationale semée en légumineuses arrêtée au 23/04/2021



Les principales espèces cultivées sont les Fèves (56%), Lentilles (21%), les Petits pois (20%) et Autres (3%).

Ces réalisations, ayant enregistré une baisse de 4% par rapport à la CA précédente à la même date, représentant environ 89% du programme retenu au titre de l'actuelle CA (198.763 Ha).

...et ventilée par région (campagne actuelle)

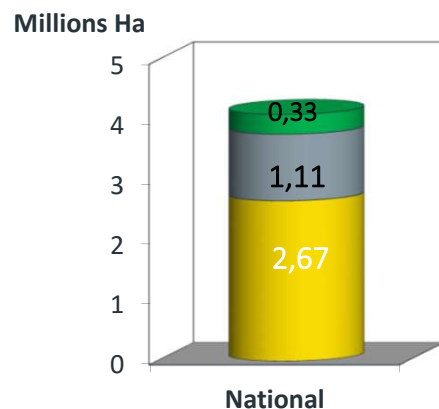


CAMPAGNE AGRICOLE 2020-2021 - ETAT DES CULTURES-



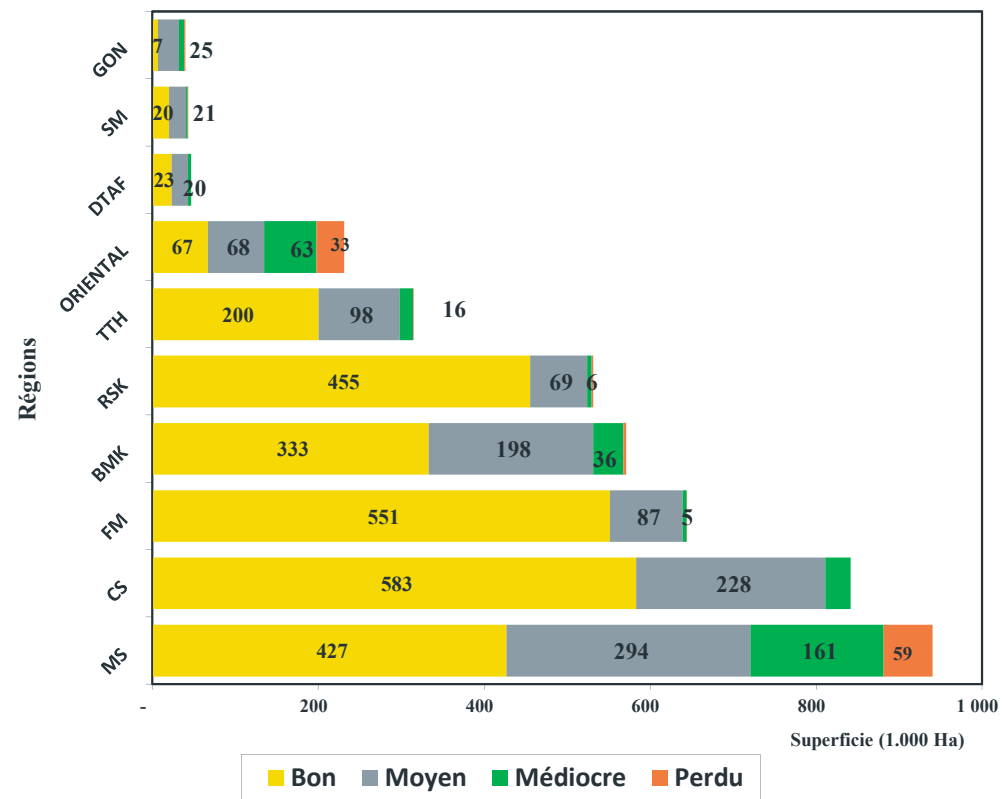
Appréciation de l'état végétatif des céréales - Situation arrêtée au 23/04/2021

au niveau national



- ✓ **Stade végétatif des céréales** : différencié selon la date de semis : Tallage (1%) et Montaison (2%) notamment pour des semis tardifs, Epiaison (47%) Maturité (50%) pour les semis précoces et de saison;
- ✓ **Etat végétatif des céréales est globalement satisfaisant**, avec environ :
 - **63%** de la superficie totale semée se trouve dans un état végétatif jugé **bon**;
 - **27%** de la superficie totale semée présente un état **moyen** ;
 - **8% médiocre** localisé principalement au niveau de l'Oriental (29% de la superficies totale semée au niveau régional), Marrakech Safi (17%), Guelmim Oued Noun (16%), Drâa Tafilalet (8%) et Béni Mellal Khénifra(6%).

au niveau régional



Source MAPM DREF

CAMPAGNE AGRICOLE 2020-2021 -SITUATION DES SEMENCES DES CÉRÉALES-



Semences céréalières des 3 principales espèces BT, BD et Orge arrêtée au 23/04/2021

- **Mobilisation de 1,6 millions de quintaux** pour cette campagne (1,5 MQX SONACOS) dont Blé Tendre (73%), Blé Dur (19%) et Orge (8%);
-
- **Garantie des disponibilités en semences certifiées des 3 principales céréales : Reconduction des Conventions** passées avec les sociétés semencières de la FNIS (SONACOS, Agrin Maroc, Aphysem, Florimond et Marosem) pour l'approvisionnement des différents points de vente mis à leur disposition par l'ONCA.
- **Subvention** à l'utilisation des semences céréalières :
 - Blé Tendre : 175 DH/Ql ;
 - Blé Dur : 200 DH/Ql
 - Orge : 325 DH/Ql
- **Ventes globales des semences certifiées des céréales au 12 février 2021: 1.223.371 QX**, soit **76%** de la quantité disponible (**1,6 millions de quintaux**) dont BT (70), BD (22%) et Orge (8%) et une quantité de **94.770 QX** commercialisée par les sociétés privés. Le taux moyen d'utilisation de ces semences **est de 20%** avec **31%** pour le BT, **18%** pour le BD et **7%** pour l'orge.
- **Programme de multiplication : 56.000 Ha** (dont 58% en irrigué) Blé Tendre (66%), Blé Dur (25%) et Orge (9%) pour assurer un disponible en semences pour la prochaine campagne de 1,5 Millions de QX
 - **La superficie réalisée à ce jour** : environ **51.331 Ha**, dont 40% en irrigué et représentant **92%** dudit programme dont BT (56%), BD (28%) et Orge (16%).

QUALITÉ DE LA RÉCOLTE 2020 - 2019



Qualité du Blé Tendre Maroc

Critères	Récolte 2020	Récolte 2019
Nombre d'échantillons analysés	221	471
PS (Kg/hl)	78,1 ± 0,5	80,8 ± 0,3
Humidité %	12,6 ± 0,2	11,8 ± 0,2
Protéines (%ms)	13,16 ± 0,19	12,09 ± 0,20
Agréage	<ul style="list-style-type: none">· Un bon poids spécifique;· Une faible présence d'impuretés, de grains cassés, boutés et échaudés et une absence de grains germés.	
Caractéristiques technologiques	<ul style="list-style-type: none">· Une faible activité diastasique ;· Une bonne force boulangère ;· Un rapport P/L élevé et un le<50, traduisant une forte ténacité et une faible extensibilité.	

OPERATIONS PARTICULIÈRES : LA FNBT



Situation arrêtée au 30/04/2021

Date AO	Quantité lancée en ql	Nombre de soumissionnaires	Nombre de titulaires
09/04/2020	1.268.000	33	21
28/05/2020	1.275.000	43	19
16/07/2020	1.252.500	36	34
08/10/2020	1.234.500	45	33
17/12/2020	1.281.000	46	37
09/02/2021	1.277.700	36	20
08/04/2021	1.255.000	38	17

OPERATIONS PARTICULIÈRES : ORGE ET ALIMENTS COMPOSÉ



Situation arrêtée au 30/04/2021

En ql

BILAN OPERATION ORGE - ALIMENT COMPOSE	TRANCHE-1	TRANCHE-2	TRANCHE-3	TRANCHE-4	TRANCHE-5	TRANCHE-6	TOTAL ORGE	OPERATION ALIMENT COMPOSE
QTES ATTRIBUEES	2 165 000	452 500	2 850 000	990 000	177 000	200 000	6 834 500	474 000
QTES ORDONNEES	2 208 100	452 500	2 873 000	874 300	158 000	30 000	6 595 900	474 000
QTES ENTREES	2 120 846	440 555	2 370 974	626 952	92 918	5 612	5 657 856	286 245
QTES VENTES	2 101 094	437 870	2 258 801	603 632	84 345	4 032	5 489 773	286 245
TX REALISATION	96%	97%	83%	72%	59%	19%	86%	60%
TX VENTE	99%	99%	95%	96%	91%	72%	97%	100%

ACTIVITÉS DES MINOTERIES INDUSTRIELLES



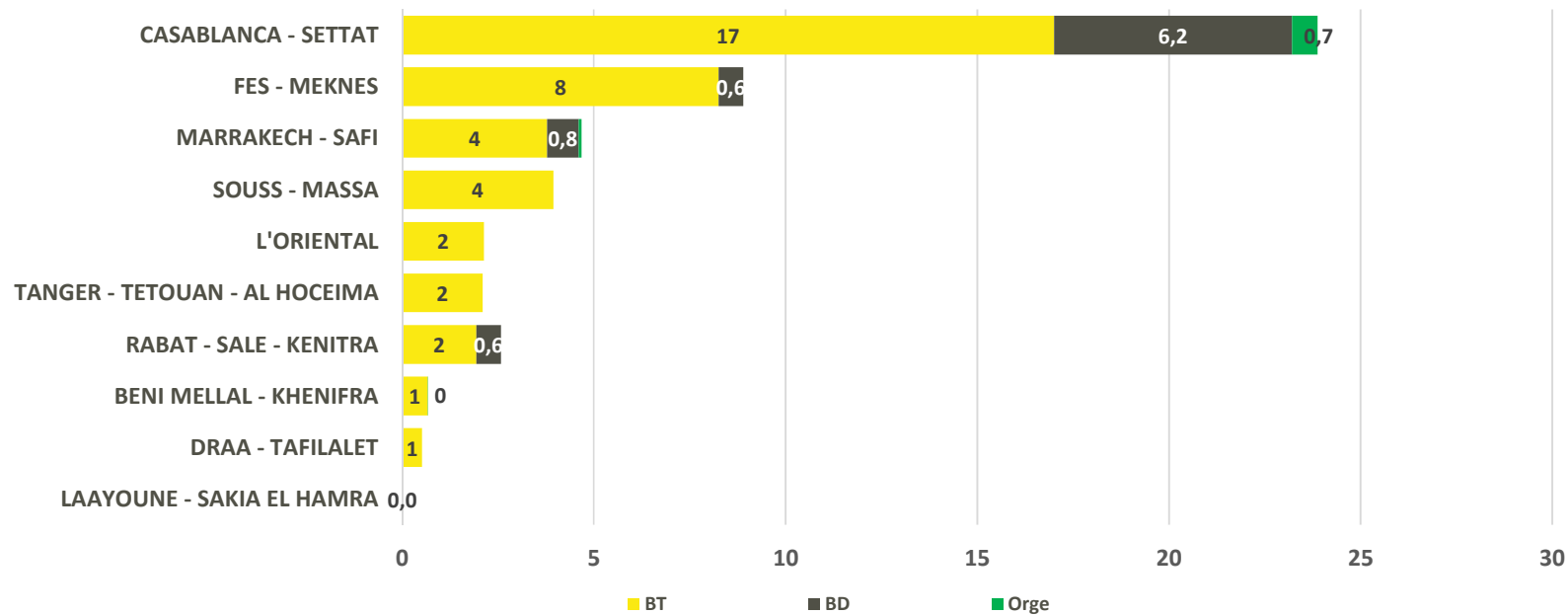
Écrasements total céréales du 01/06/2020 au 30/04/2021 : 49,4* MQx

Blé tendre : 40,3

Blé dur : 8,3

Orge : 0,7

Écrasement des céréales par région en Mqx



*Statistiques écrasements orge et blé dur provisoires

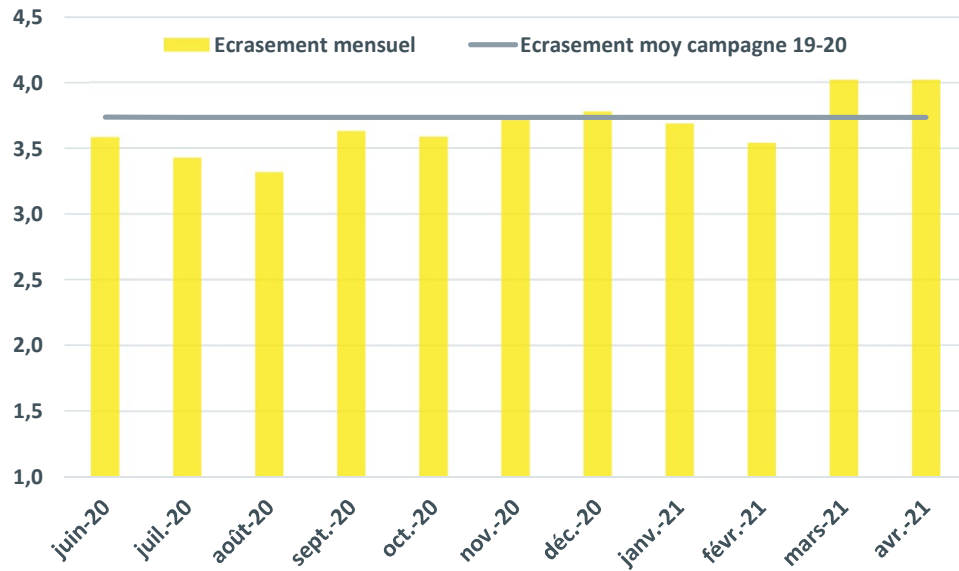
ACTIVITÉS DES MINOTERIES INDUSTRIELLES



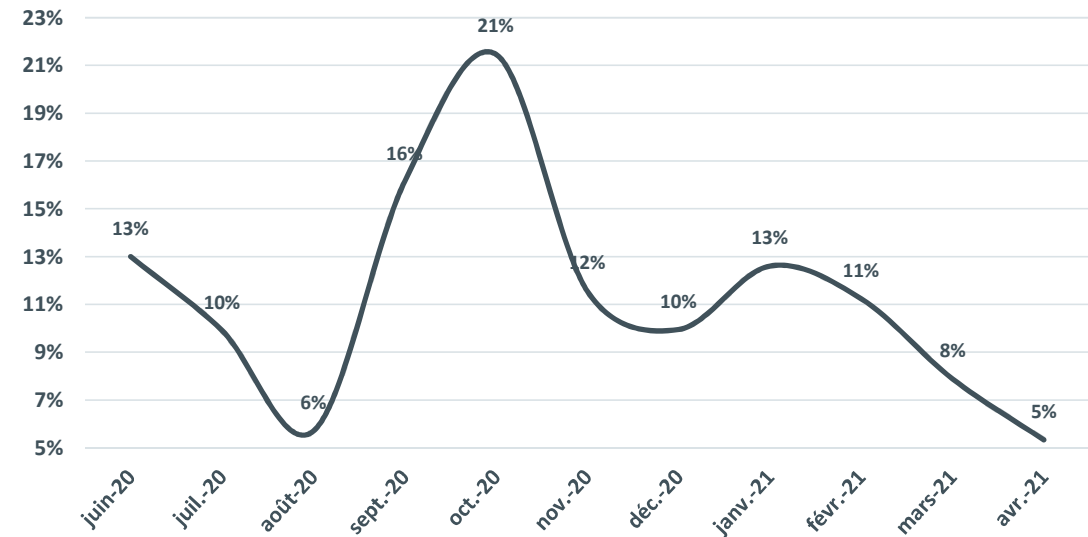
Écrasements mensuel du Blé Tendre

Écrasement mensuel du blé tendre du mois de avril 2021 : 4 MQx

Evolution de l'écrasement mensuel en MQx



Taux d'incorporation du BTM dans les écrasements mensuels



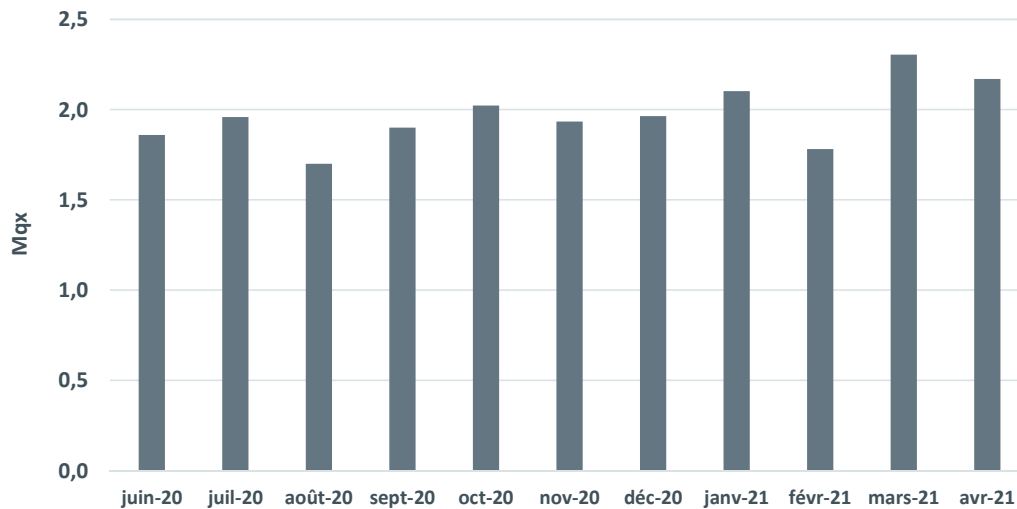
ACTIVITÉS DES MINOTERIES INDUSTRIELLES



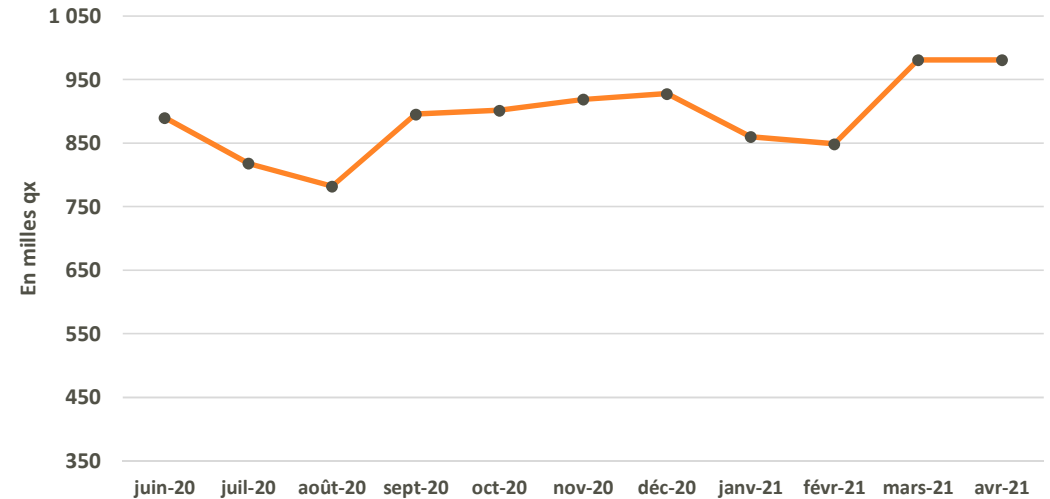
Vente totale des produits et sous produits du blé tendre du 01/06/2020 au 30/04/2021 : 40,4 MQx

Farine de Luxe : 21,7 Farine subventionnée : 5,5 Autres farines : 3,4 Sous-produits : 9,8

Evolution des ventes de la farine du luxe du blé tendre au 30/04/2021



Evolution des vente des sous produits du blé tendre (F.SEC+SON) en Milles qx au 30/04/2021

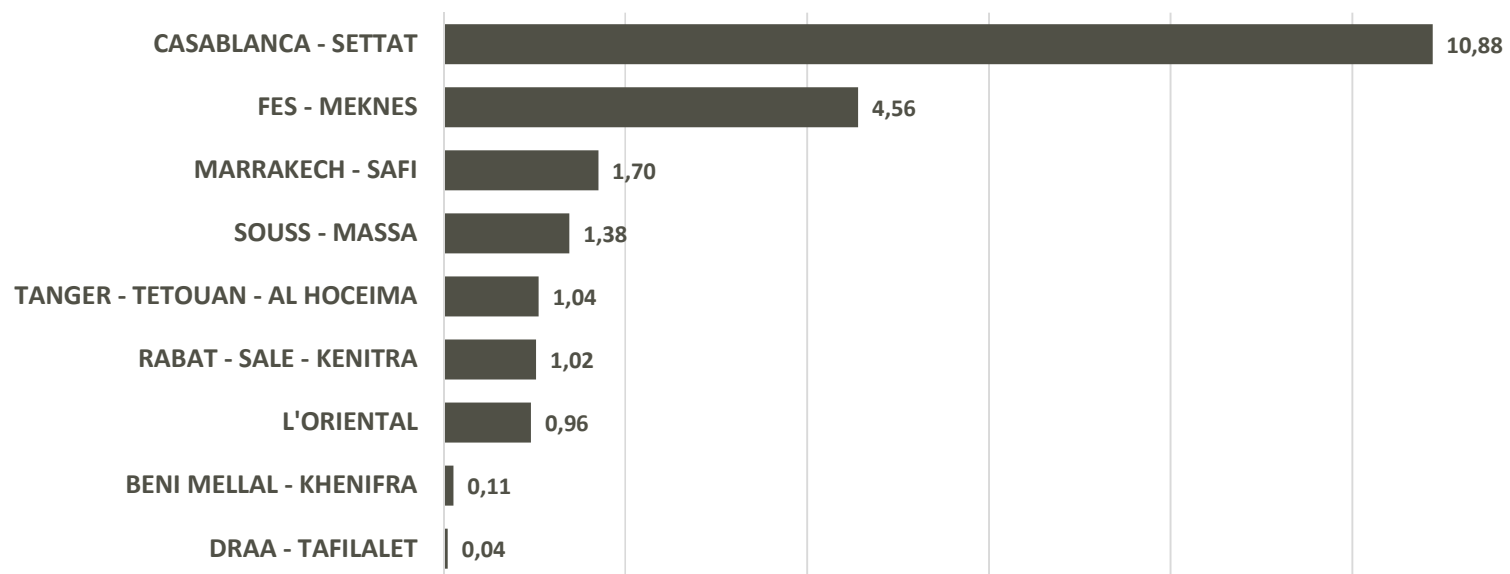


ACTIVITÉS DES MINOTERIES INDUSTRIELLES



Vente totale de la farine de luxe du 01/06/2020 au 30/04/2021 : 21,7 MQx

Total des ventes de la farine de luxe par région



ACTIVITÉS DES MINOTERIES INDUSTRIELLES



Vente totale des produits et sous produits du blé dur et d'orge au 31/03/2021 : 6,9 MQx

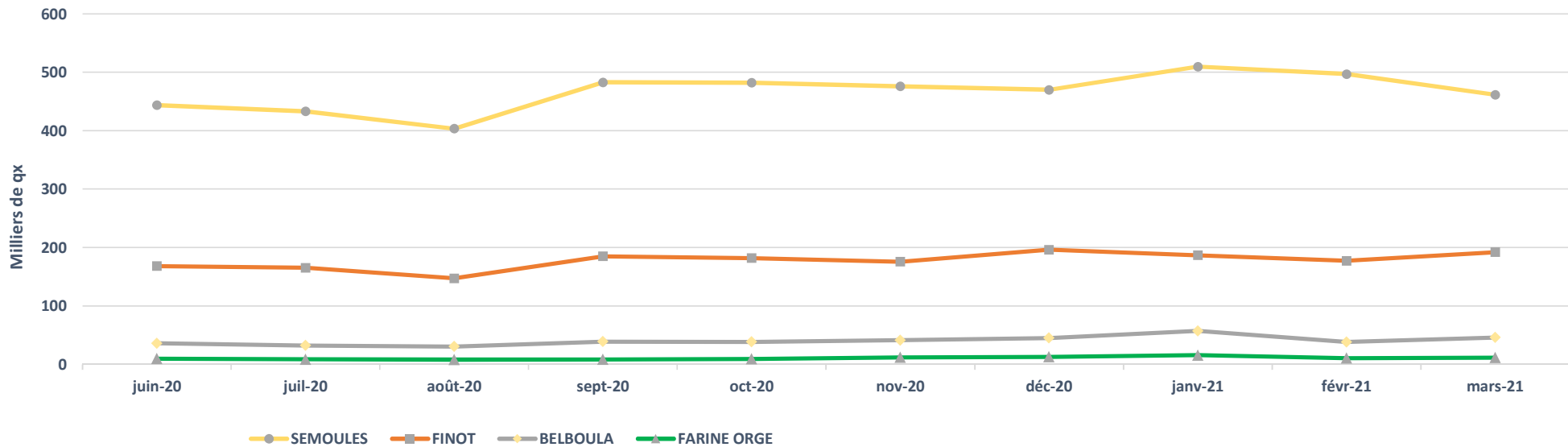
Semoules BD : 4,7

Finot : 1,8

Belboula d'orge : 0,4

Farine d'orge : 0,1

Evolution des vente des produits et sous produits du BD et d'orge



IMPORTATIONS DES CÉRÉALES ET LÉGUMINEUSES



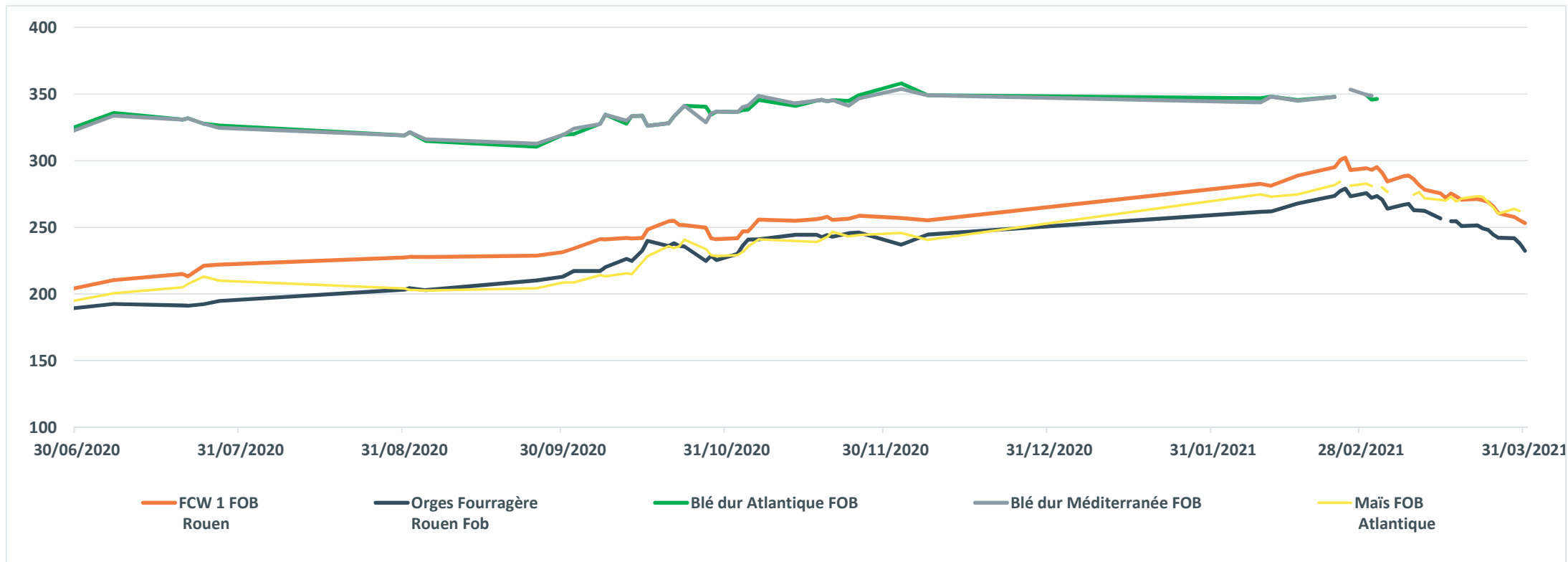
Engagements des importations des céréales et légumineuses par port au 30/04/2021 en tonnes

ARTICLE	AGADIR	CASABLANCA	JORF LASFAR	NADOR	SAFI	TANGER MED	TOTAL
CEREALES							
BLE TENDRE	521 595	2 338 976	506 450	330 500	75 200	72 342	3 845 062
MAIS	237 512	1 822 787	509 800	6 000	-	-	2 576 098
BLE DUR	-	910 228	63 350	-	-	67	973 645
ORGE	47 000	197 030	22 850	165 900	42 500	-	475 280
BLE TENDRE FOURRAGER	-	55 200	-	-	-	-	55 200
RIZ	1 491	31 880	-	882	-	4 707	38 960
POP CORN MAIS	354	10 322	-	-	-	463	11 139
MILLET	-	6 745	-	-	-	248	6 993
ALPISTE	-	3 655	-	-	-	-	3 655
AVOINE	-	2 355	-	-	-	340	2 695
SORGHO	100	570	-	-	-	-	670
MAIS AT	-	51	-	-	-	-	51
TOTAL CEREALES	808 052	5 379 796	1 102 450	503 282	117 700	78 167	7 989 446
LEGUMINEUSES							
LENTILLES	3 064	61 714	-	703	-	2 348	67 828
FEVES	-	12 268	3 030	-	-	2 382	17 680
POIS POUR L'ALIMENTATION HUMAINE	105	14 217	-	-	-	1 782	16 104
FEVEROLE	205	11 399	-	-	-	4 293	15 897
HARICOTS	162	8 644	-	5	-	1 196	10 007
POISCHICHES	-	6 904	-	91	-	579	7 574
POIS DE FOURRAGER	-	208	-	-	-	-	208
TOTAL LEGUMINEUSES	3 536	115 354	3 030	800	-	12 580	135 299
TOTAL GENERAL	811 587	5 495 150	1 105 480	504 082	117 700	90 747	8 124 746

MARCHÉ MONDIAL DES CÉRÉALES



Evolution du prix FOB des céréales françaises en \$/T : (Situation à fin mars 2021)

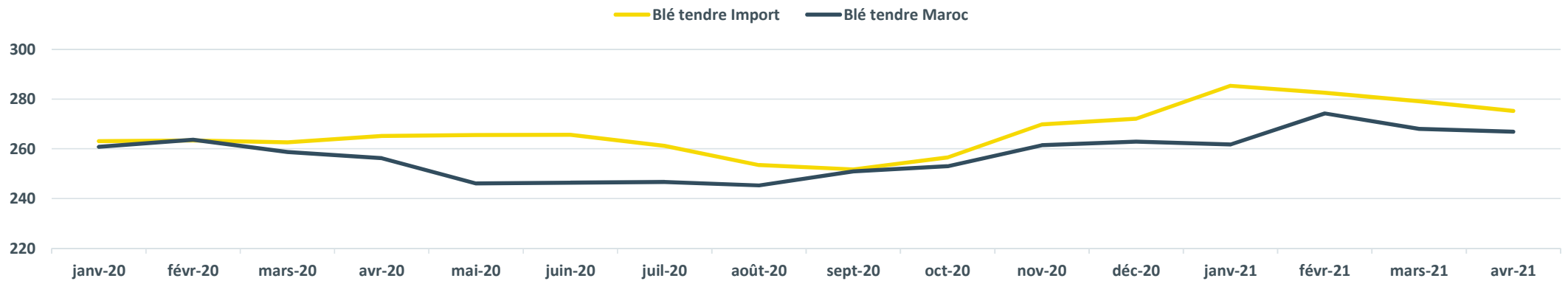


Source: France Agrimer

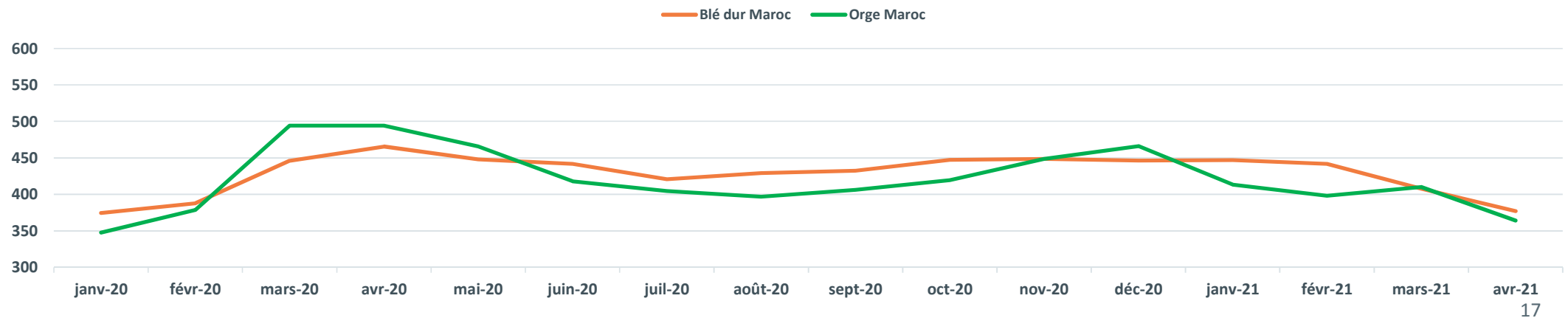
COURS DES CÉRÉALES, DES LÉGUMINEUSES ET DES FARINES



Evolution du prix du blé tendre rendu opérateur en DH/QL au 30/04/2021



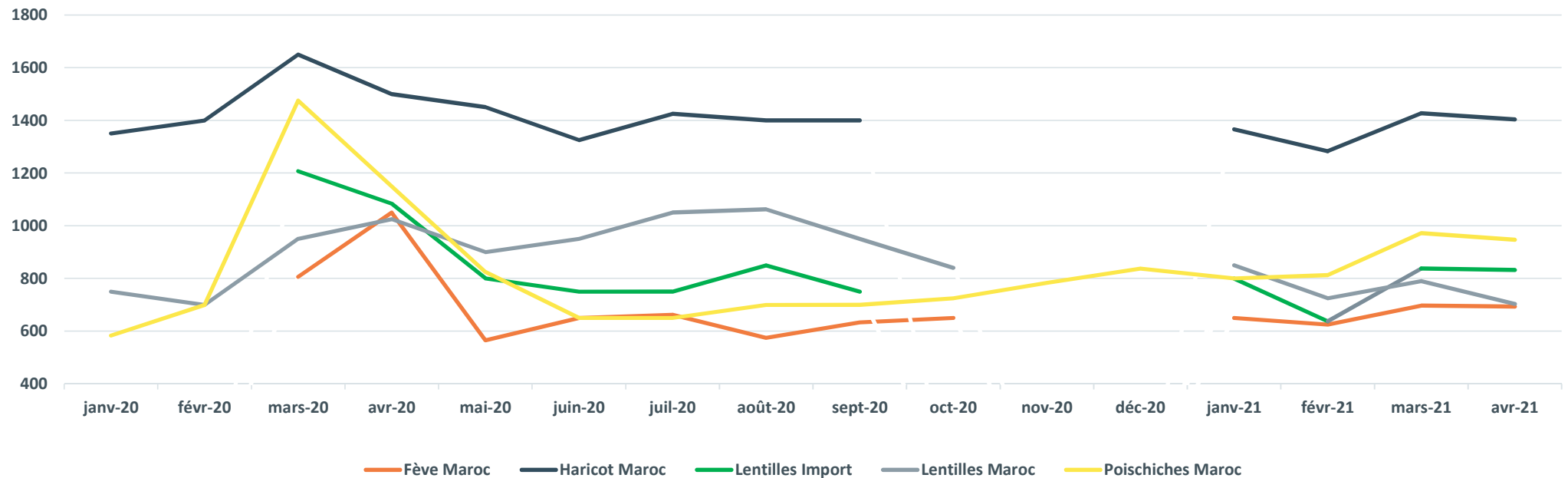
Evolution du prix du gros des autres céréales principales en DH/QL au 30/04/2021)



COURS DES CÉRÉALES, DES LÉGUMINEUSES ET DES FARINES



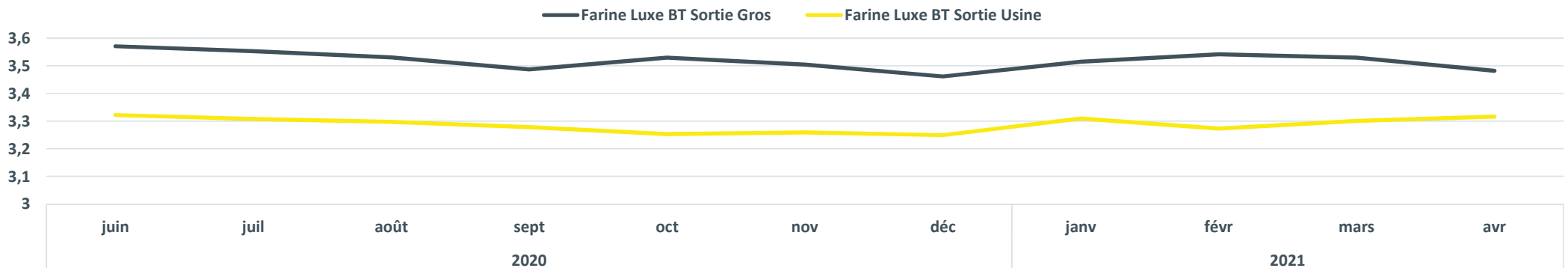
Evolution du prix moyen du gros des principales légumineuses en DH/QL au 30/04/2021



COURS DES CÉRÉALES, DES LÉGUMINEUSES ET DES FARINES



Evolution du prix moyen sortie usine & sortie grossiste de la farine de luxe du BT Dhs/kg au 30/04/2021



Evolution du prix moyen sortie usine & sortie grossiste des produits du BD Dhs/kg au 30/04/2021

