



# Office National Interprofessionnel des Céréales et des Légumineuses



## BULLETIN D'INFORMATION

Le 15/05/2021

# Sommaire

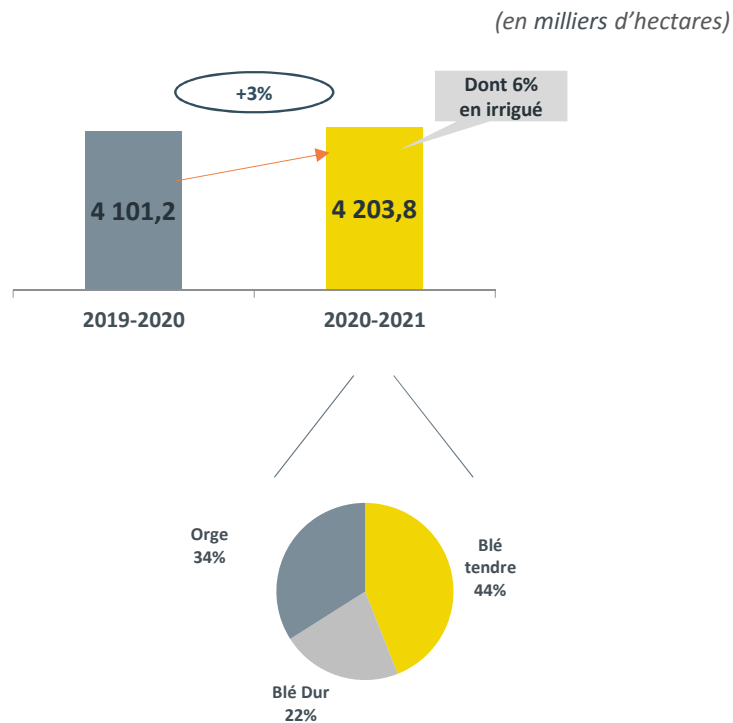


- CAMPAGNE AGRICOLE EN COURS 2020-2021
- OPERATIONS PARTICULIÈRES : CONTINGENT DE LA FNBT, ORGE ET ALIMENTS COMPOSÉ
- ACTIVITÉS DES MINOTERIES INDUSTRIELLES
- IMPORTATIONS DES CÉRÉALES ET LÉGUMINEUSES
- MARCHÉ MONDIAL DES CÉRÉALES
- COURS DES CÉRÉALES, DES LÉGUMINEUSES ET DES FARINES

# CAMPAGNE AGRICOLE 2020-2021 -SITUATION DES CÉRÉALES-



Superficie nationale semée en céréales au 23/04/2021  
4,2 Mha

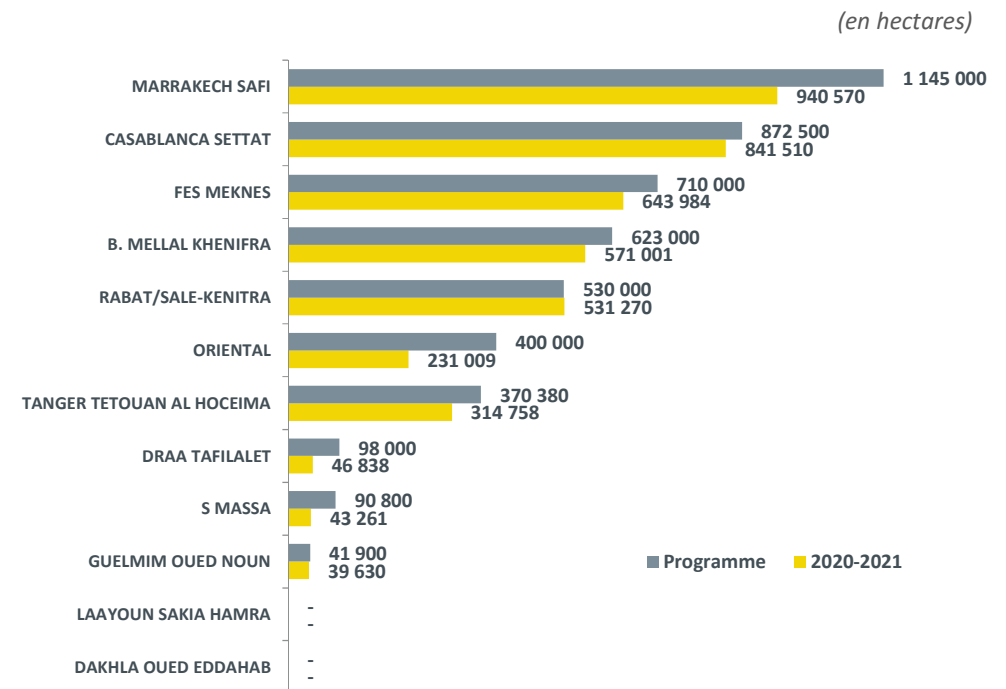


**Blé tendre : 1,83 Mha**

**Orge : 1,42 Mha**

**Blé dur : 0,95 Mha**

...et ventilée par région (campagne actuelle)

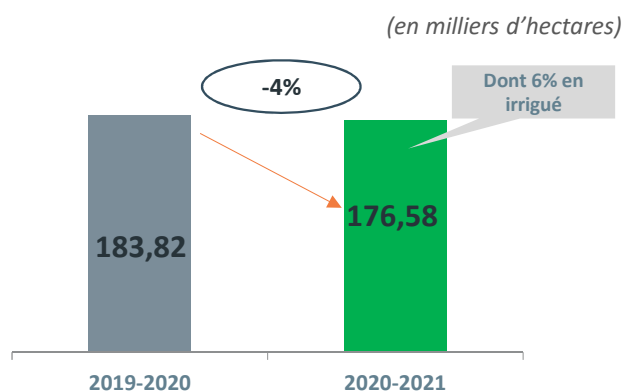


Les semis de céréales ont concerné jusqu'à présent environ 86% du programme arrêté (environ 4,88 millions Ha); Les semis précoces ont atteint 417.200 Ha, soit 10% des emblavements en céréales et représentant ainsi près de 77% de la moyenne des emblavements précoces des 30 dernières CA (540.000 Ha).

# CAMPAGNE AGRICOLE 2020-2021 - SITUATION DES LÉGUMINEUSES-



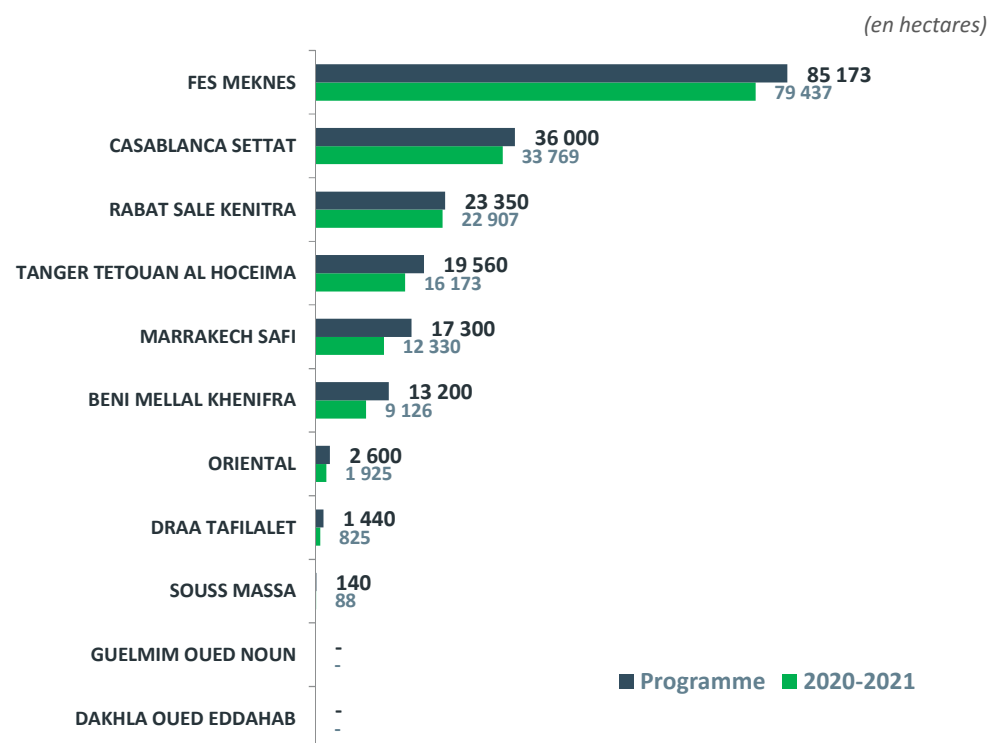
## Superficie nationale semée en légumineuses arrêtée au 23/04/2021



Les principales espèces cultivées sont les Fèves (56%), Lentilles (21%), les Petits pois (20%) et Autres (3%).

Ces réalisations, ayant enregistré une baisse de 4% par rapport à la CA précédente à la même date, représentant environ 89% du programme retenu au titre de l'actuelle CA (198.763 Ha).

## ...et ventilée par région (campagne actuelle)

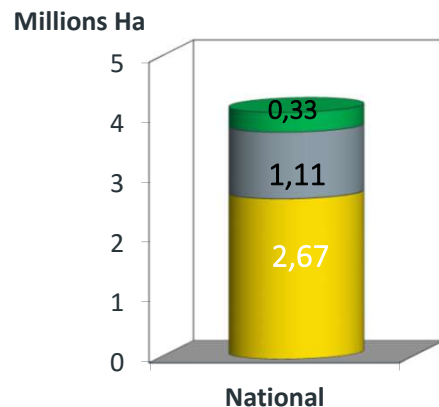


# CAMPAGNE AGRICOLE 2020-2021 -ÉTAT DES CULTURES-



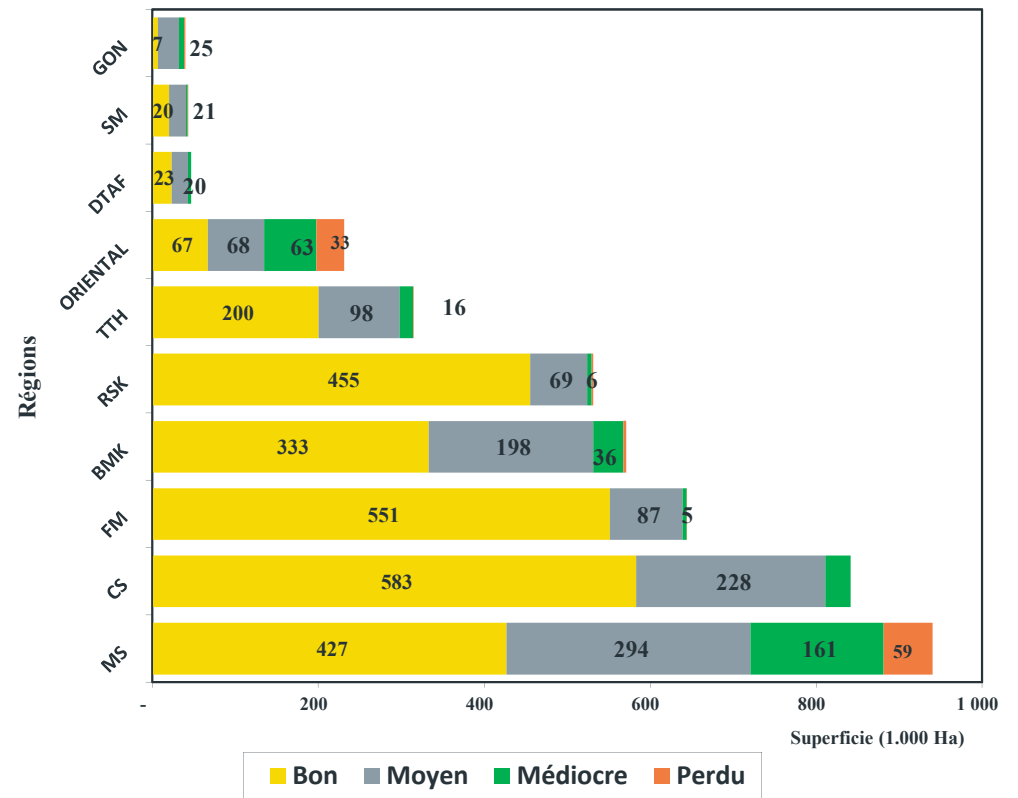
## Appréciation de l'état végétatif des céréales - Situation arrêtée au 23/04/2021

### au niveau national



- ✓ **Stade végétatif des céréales** : différencié selon la date de semis : Tallage (1%) et Montaison (2%) notamment pour des semis tardifs, Epiaison (47%) Maturité (50%) pour les semis précoces et de saison;
- ✓ **Etat végétatif des céréales est globalement satisfaisant, avec environ** :
  - **63%** de la superficie totale semée se trouve dans un état végétatif jugé **bon**;
  - **27%** de la superficie totale semée présente un état **moyen** ;
  - **8% médiocre** localisé principalement au niveau de l'Oriental (29% de la superficies totale semée au niveau régional), Marrakech Safi (17%), Guelmim Oued Noun (16%), Drâa Tafilalet (8%) et Béni Mellal Khénifra(6%).

### au niveau régional



Source MAPM DREF

# CAMPAGNE AGRICOLE 2020-2021 -SITUATION DES SEMENCES DES CÉRÉALES-



## Semences céréalières des 3 principales espèces BT, BD et Orge arrêtée au 23/04/2021

- **Mobilisation de 1,6 millions de quintaux** pour cette campagne (1,5 MQX SONACOS) dont Blé Tendre (73%), Blé Dur (19%) et Orge (8%);
- 
- **Garantie des disponibilités en semences certifiées des 3 principales céréales : Reconduction des Conventions** passées avec les sociétés semencières de la FNIS (SONACOS, Agrin Maroc, Aphysem, Florimond et Marosem) pour l'approvisionnement des différents points de vente mis à leur disposition par l'ONCA.
- **Subvention** à l'utilisation des semences céréalières :
  - Blé Tendre : 175 DH/Ql ;
  - Blé Dur : 200 DH/Ql
  - Orge : 325 DH/Ql
- **Ventes globales des semences certifiées des céréales au 12 février 2021: 1.223.371 QX**, soit **76%** de la quantité disponible (**1,6 millions de quintaux**) dont BT (70), BD (22%) et Orge (8%) et une quantité de **94.770 QX** commercialisée par les sociétés privés. Le taux moyen d'utilisation de ces semences **est de 20%** avec **31%** pour le BT, **18%** pour le BD et **7%** pour l'orge.
- **Programme de multiplication : 56.000 Ha** (dont 58% en irrigué) Blé Tendre (66%), Blé Dur (25%) et Orge (9%) pour assurer un disponible en semences pour la prochaine campagne de 1,5 Millions de QX
  - **La superficie réalisée à ce jour** : environ **51.331 Ha**, dont 40% en irrigué et représentant **92%** dudit programme dont BT (56%), BD (28%) et Orge (16%).

# QUALITÉ DE LA RÉCOLTE 2020 - 2019



## Qualité du Blé Tendre Maroc

Critères	Récolte 2020	Récolte 2019
Nombre d'échantillons analysés	221	471
PS (Kg/hl)	78,1 ± 0,5	80,8 ± 0,3
Humidité %	12,6 ± 0,2	11,8 ± 0,2
Protéines (%ms)	13,16 ± 0,19	12,09 ± 0,20
Agréage	<ul style="list-style-type: none"><li>· Un bon poids spécifique;</li><li>· Une faible présence d'impuretés, de grains cassés, boutés et échaudés et une absence de grains germés.</li></ul>	
Caractéristiques technologiques	<ul style="list-style-type: none"><li>· Une faible activité diastasique ;</li><li>· Une bonne force boulangère ;</li><li>· Un rapport P/L élevé et un le&lt;50, traduisant une forte ténacité et une faible extensibilité.</li></ul>	

# OPERATIONS PARTICULIÈRES : LA FNBT



Situation arrêtée au 15/05/2021

<b>Date AO</b>	<b>Quantité lancée en ql</b>	<b>Nombre de soumissionnaires</b>	<b>Nombre de titulaires</b>
09/04/2020	1.268.000	33	21
28/05/2020	1.275.000	43	19
16/07/2020	1.252.500	36	34
08/10/2020	1.234.500	45	33
17/12/2020	1.281.000	46	37
09/02/2021	1.277.700	36	20
08/04/2021	1.255.000	38	17



# OPERATIONS PARTICULIÈRES : ORGE ET ALIMENTS COMPOSÉ



Situation arrêtée au 15/05/2021

En ql

BILAN OPERATION ORGE - ALIMENT COMPOSE	TRANCHE-1	TRANCHE-2	TRANCHE-3	TRANCHE-4	TRANCHE-5	TRANCHE-6	TOTAL ORGE	OPERATION ALIMENT COMPOSE
QTES ATTRIBUEES	2 165 000	452 500	2 850 000	990 000	177 000	124 000	6 758 500	474 000
QTES ORDONNEES	2 208 100	452 500	2 873 000	874 300	158 000	30 000	6 595 900	474 000
QTES ENTREES	2 120 846	440 555	2 370 974	638 575	104 802	7 442	5 683 193	286 245
QTES VENTES	2 101 094	437 870	2 258 801	623 422	94 576	6 353	5 522 115	286 245
TX REALISATION	96%	97%	83%	73%	66%	25%	86%	60%
TX VENTE	99%	99%	95%	98%	90%	85%	97%	100%

# ACTIVITÉS DES MINOTERIES INDUSTRIELLES



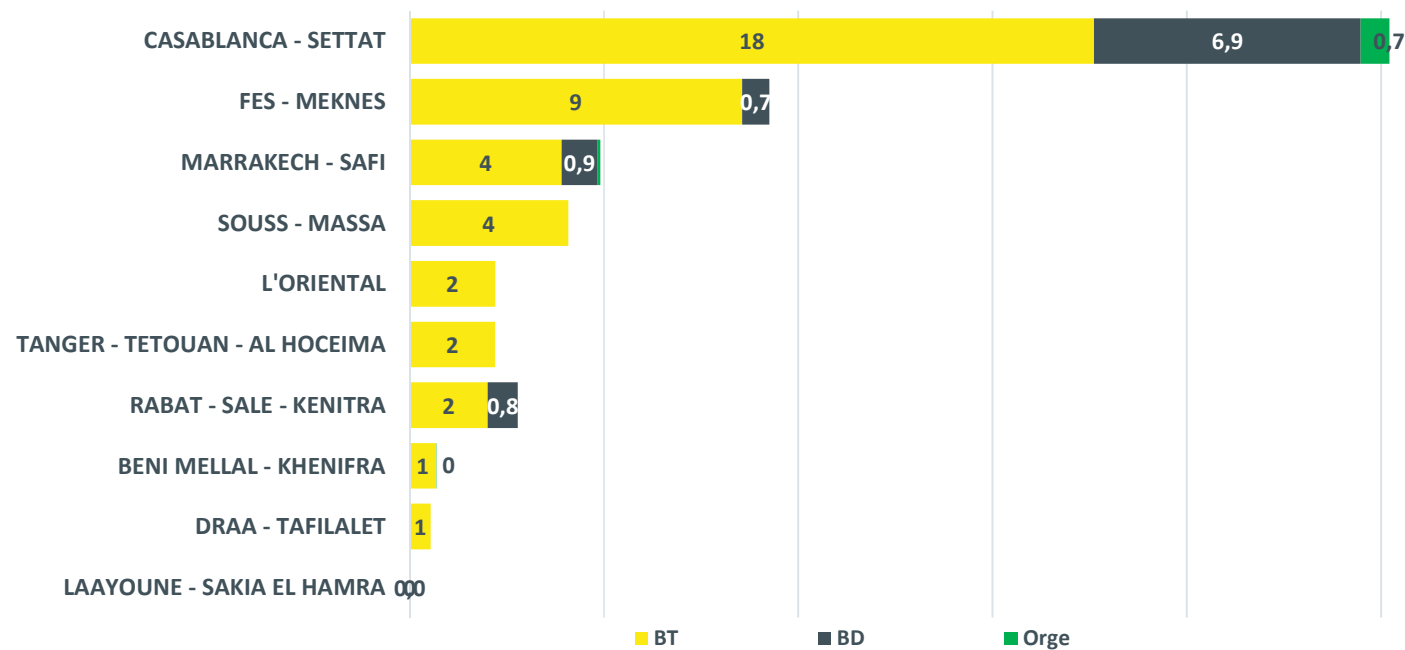
Écrasements total céréales du 01/06/2020 au 15/05/2021 : 51,8\* MQx

Blé tendre : 41,8

Blé dur : 9,2

Orge : 0,8

## Ecrasement des céréales par région en Mqx



\*Statistiques écrasements orge et blé dur provisoires

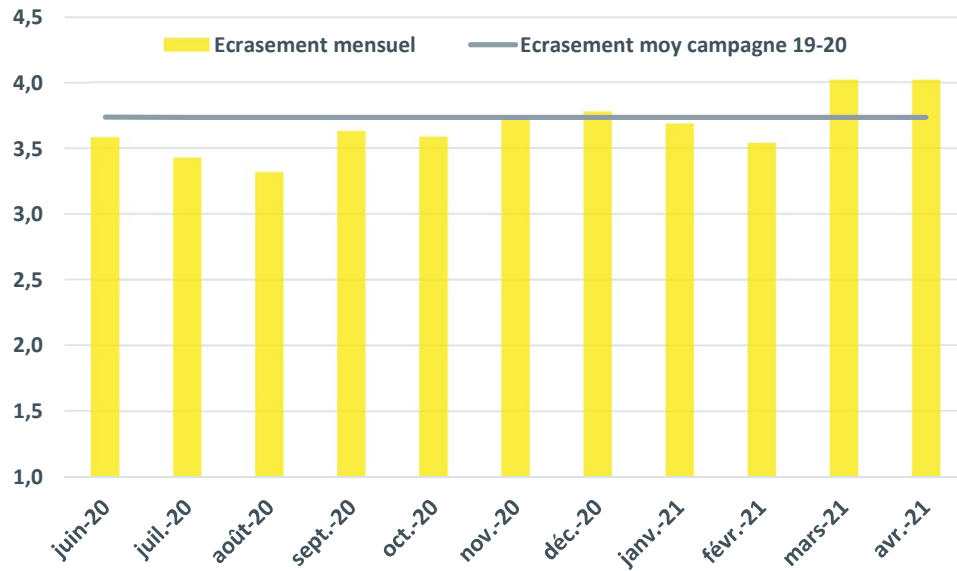
# ACTIVITÉS DES MINOTERIES INDUSTRIELLES



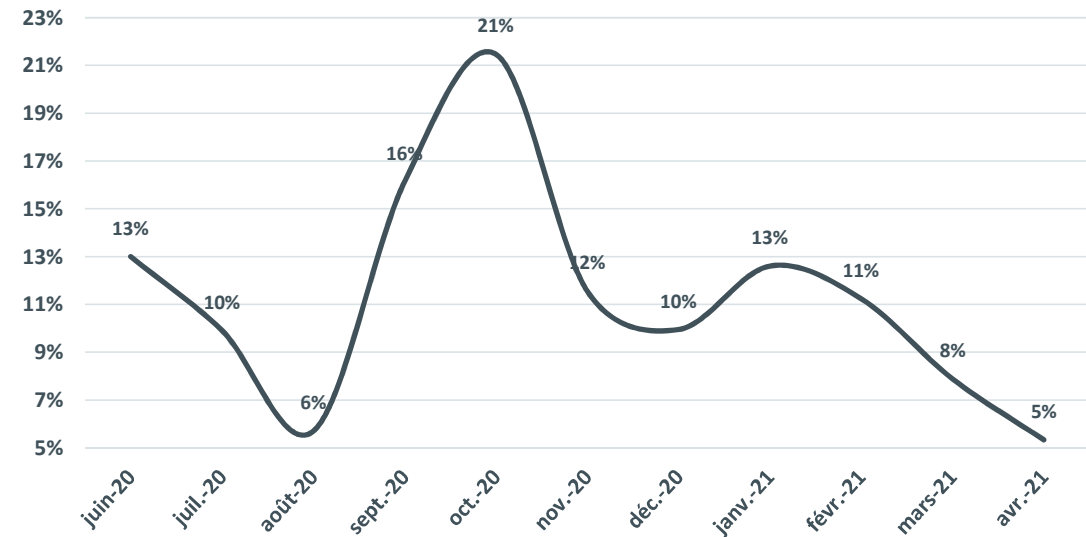
## Écrasements mensuel du Blé Tendre

**Écrasement mensuel du blé tendre du mois du mois d'avril 2021 : 4 MQx**

### Evolution de l'écrasement mensuel en Mqx



### Taux d'incorporation du BTM dans les écrasements mensuels



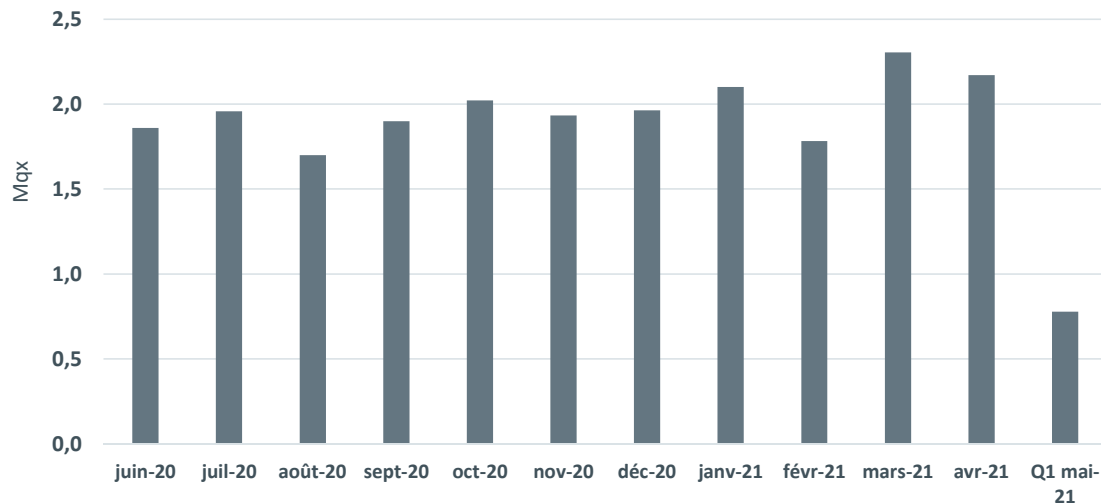
# ACTIVITÉS DES MINOTERIES INDUSTRIELLES



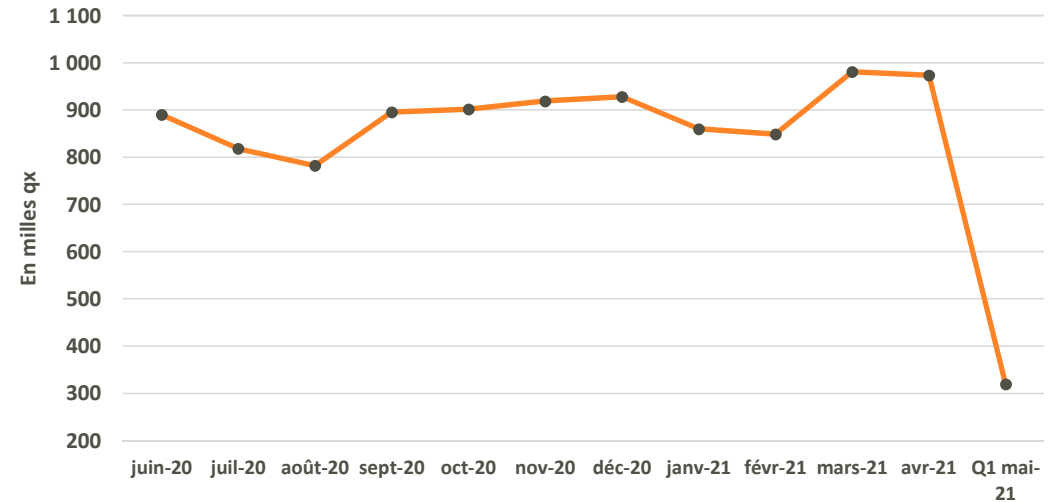
Vente totale des produits et sous produits du blé tendre du 01/06/2020 au 15/05/2021 : 41,7 MQx

Farine de Luxe : 22,5    Farine subventionnée : 5,7    Autres farines : 3,5    Sous-produits : 10,1

Evolution des ventes de la farine du luxe du blé tendre au 15/05/2021



Evolution des vente des sous produits du blé tendre (F.SEC+SON) en Milles qx au 15/05/2021

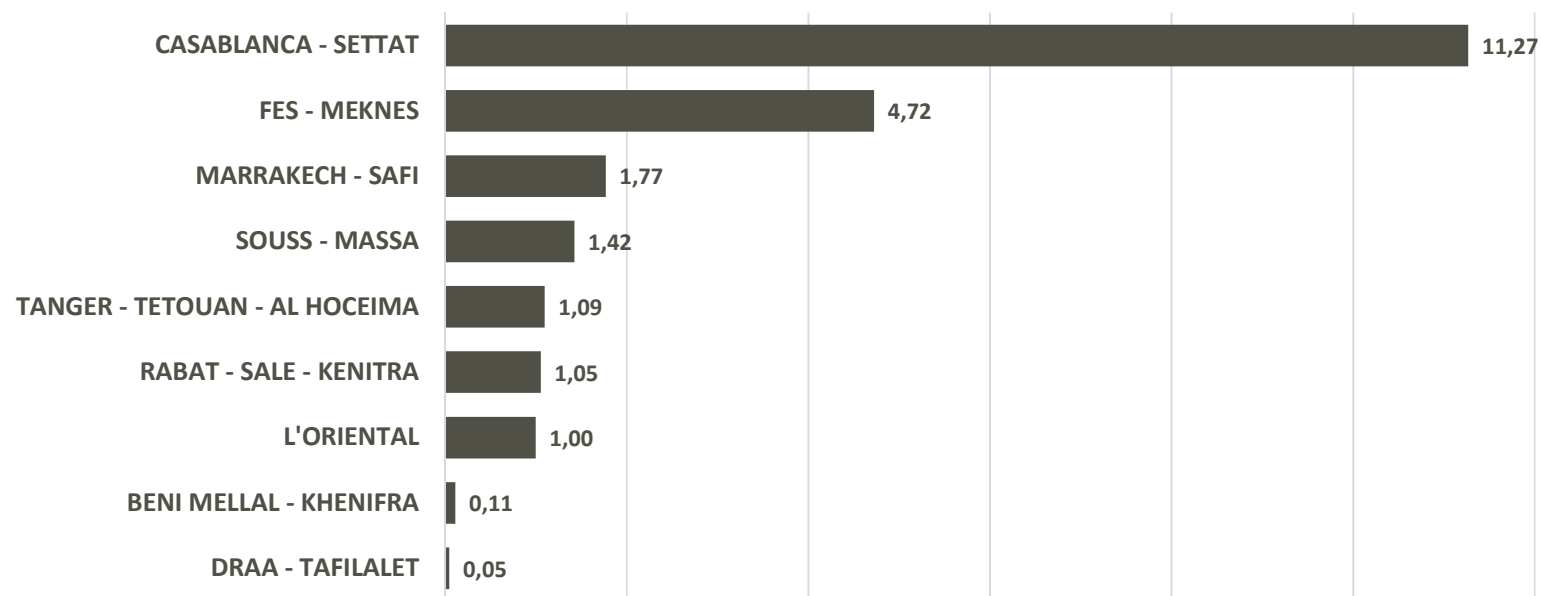


# ACTIVITÉS DES MINOTERIES INDUSTRIELLES



Vente totale de la farine de luxe du 01/06/2020 au 15/05/2021 : 22,5 MQx

Total des ventes de la farine de luxe par région



# ACTIVITÉS DES MINOTERIES INDUSTRIELLES



Vente totale des produits et sous produits du blé dur et d'orge au 30/04/2021 : 7,7 MQx

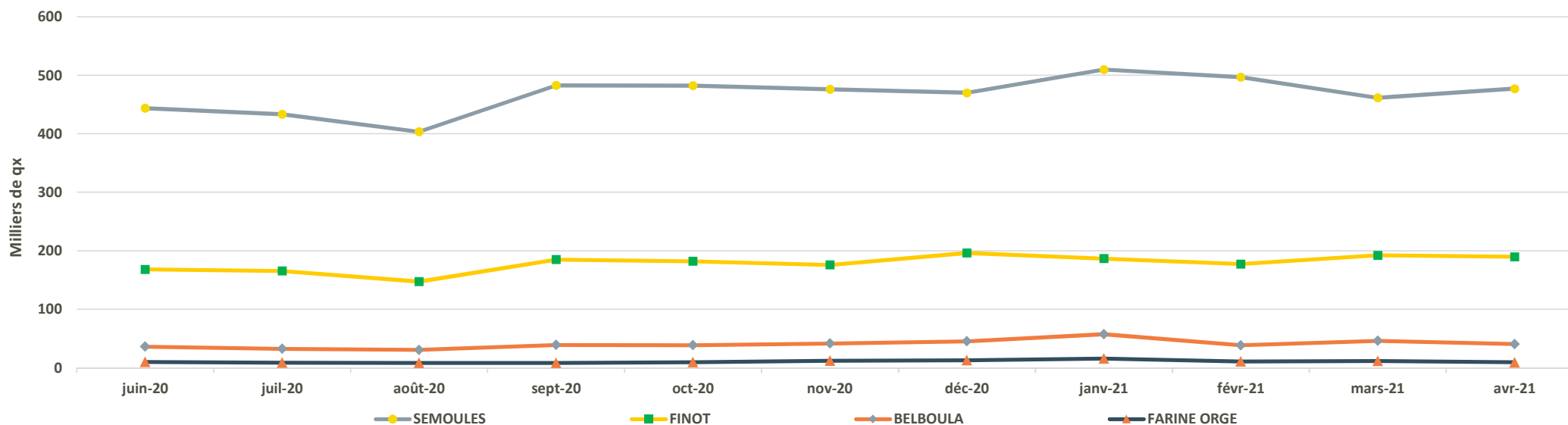
Semoules BD : 5,1

Finot : 2

Belboula d'orge : 0,4

Farine d'orge : 0,1

Evolution des vente des produits et sous produits du BD et d'orge



# IMPORTATIONS DES CÉRÉALES ET LÉGUMINEUSES



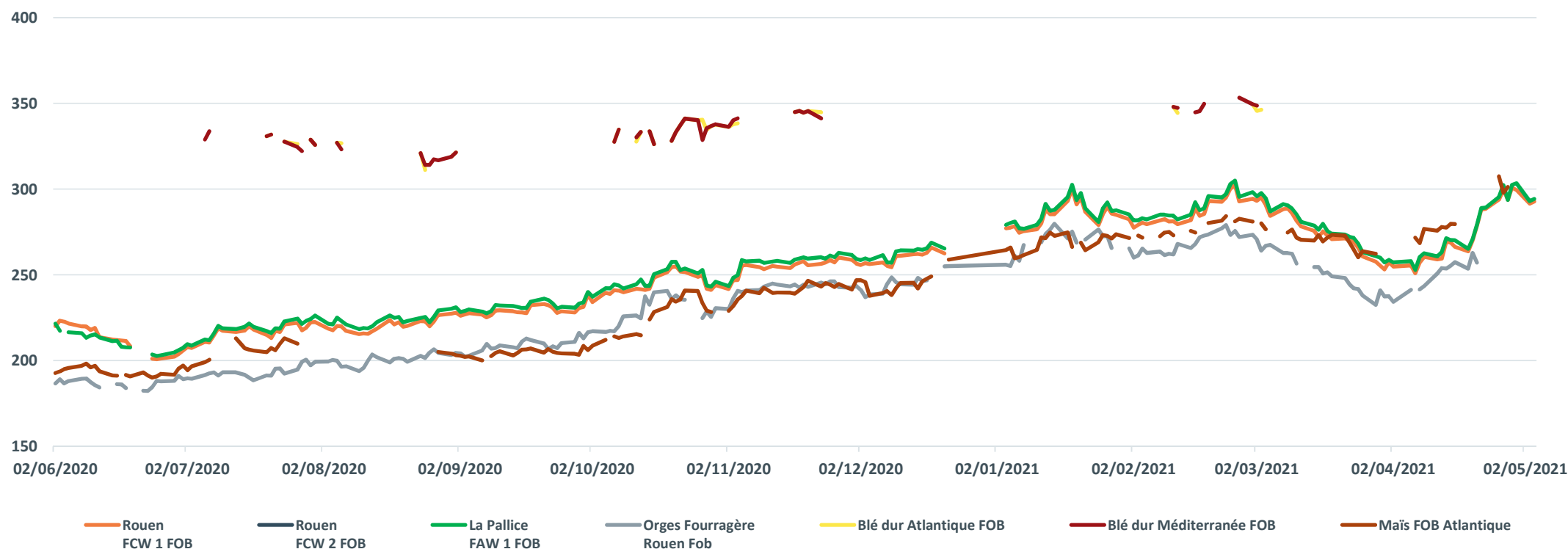
Engagements des importations des céréales et légumineuses par port au 15/05/2021 en tonnes

ARTICLE	AGADIR	CASABLANCA	JORF LASFAR	NADOR	SAFI	TANGER MED	TOTAL
<b>CEREALES</b>							
BLE TENDRE	521 595	2 408 776	506 450	330 500	75 200	72 342	3 914 862
MAIS	237 512	1 885 923	509 800	6 000	-	-	2 639 235
BLE DUR	-	1 014 813	68 850	-	-	67	1 083 730
ORGE	58 000	205 480	22 850	165 900	42 500	-	494 730
BLE TENDRE FOURRAGER	-	55 200	-	-	-	-	55 200
RIZ	1 531	32 657	-	882	-	4 798	39 868
POP CORN MAIS	354	10 322	-	-	-	463	11 139
MILLET	-	7 019	-	-	-	248	7 267
ALPISTE	-	3 701	-	-	-	-	3 701
AVOINE	-	2 357	-	-	-	340	2 697
SORGHO	100	570	-	-	-	-	670
MAIS AT	-	51	-	-	-	-	51
<b>TOTAL CEREALES</b>	<b>819 092</b>	<b>5 626 867</b>	<b>1 107 950</b>	<b>503 282</b>	<b>117 700</b>	<b>78 258</b>	<b>8 253 149</b>
<b>LEGUMINEUSES</b>							
LENTILLES	3 064	61 863	-	703	-	2 348	67 977
FEVES	-	12 268	3 030	-	-	2 382	17 680
POIS POUR L'ALIMENTATION HUMAINE	105	14 217	-	-	-	1 782	16 104
FEVEROLE	205	11 399	-	-	-	4 293	15 897
HARICOTS	162	8 884	-	5	-	1 196	10 247
POISCHICHES	-	6 904	-	91	-	579	7 574
POIS DE FOURRAGER	-	208	-	-	-	-	208
<b>TOTAL LEGUMINEUSES</b>	<b>3 536</b>	<b>115 743</b>	<b>3 030</b>	<b>800</b>	<b>-</b>	<b>12 580</b>	<b>135 688</b>
<b>TOTAL GENERAL</b>	<b>822 627</b>	<b>5 742 610</b>	<b>1 110 980</b>	<b>504 082</b>	<b>117 700</b>	<b>90 838</b>	<b>8 388 837</b>

# MARCHÉ MONDIAL DES CÉRÉALES



Evolution du prix FOB des céréales françaises en \$/T : (Situation à début mai 2021)



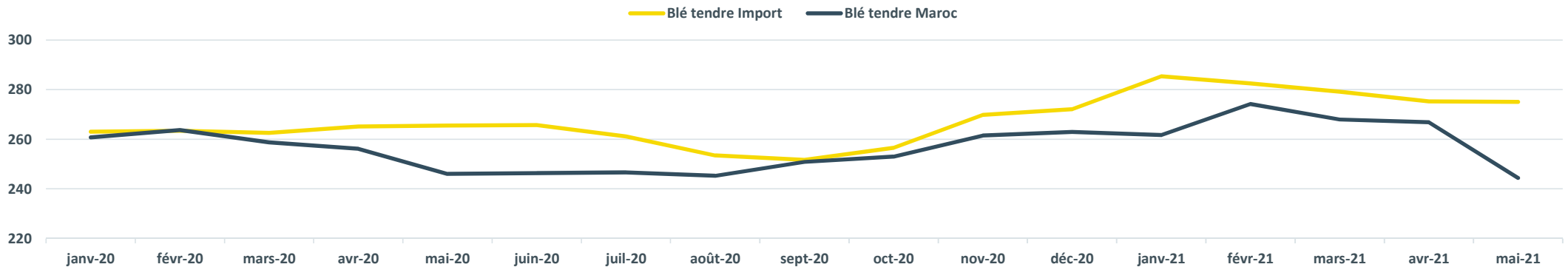
Source: France Agrimer



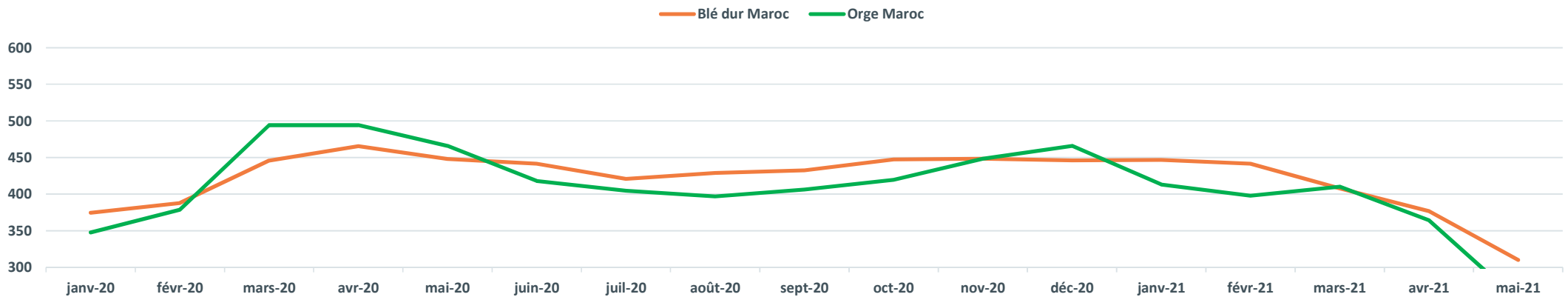
# COURS DES CÉRÉALES, DES LÉGUMINEUSES ET DES FARINES



Evolution du prix du blé tendre rendu opérateur en DH/QL au 15/05/2021



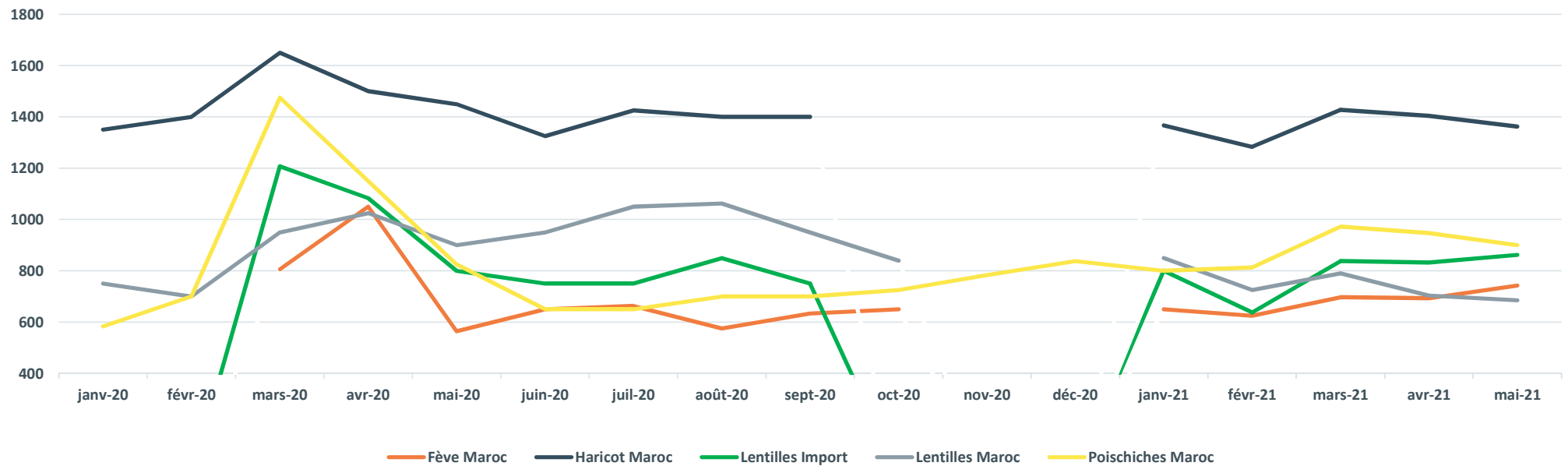
Evolution du prix du gros des autres céréales principales en DH/QL au 15/05/2021)



# COURS DES CÉRÉALES, DES LÉGUMINEUSES ET DES FARINES



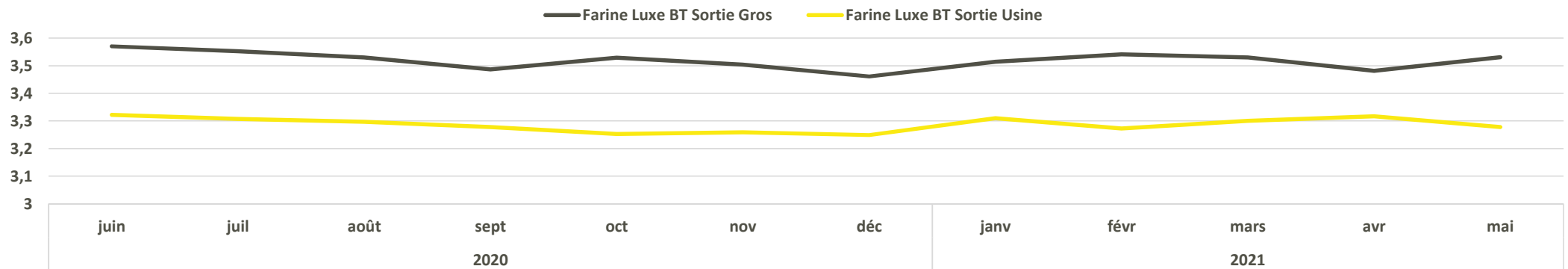
Evolution du prix moyen du gros des principales légumineuses en DH/QL au 15/05/2021



# COURS DES CÉRÉALES, DES LÉGUMINEUSES ET DES FARINES



Evolution du prix moyen sortie usine & sortie grossiste de la farine de luxe du BT Dhs/kg au 15/05/2021



Evolution du prix moyen sortie usine & sortie grossiste des produits du BD Dhs/kg au 15/05/2021

