



Office National Interprofessionnel des Céréales et des Légumineuses



BULLETIN D'INFORMATION

Le 15/06/2021

Sommaire

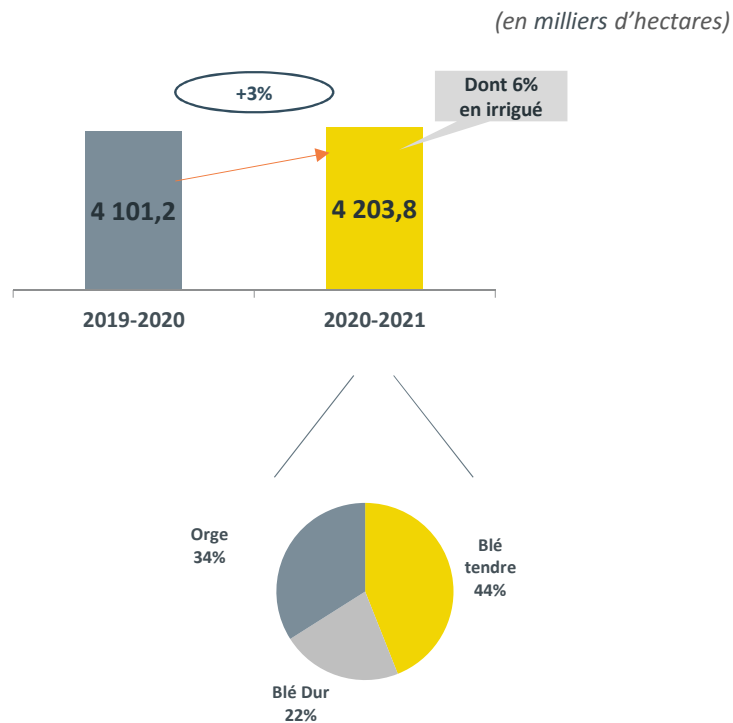


- CAMPAGNE AGRICOLE EN COURS 2020-2021
- OPERATIONS PARTICULIÈRES : CONTINGENT DE LA FNBT, ORGE ET ALIMENTS COMPOSÉ
- ACTIVITÉS DES MINOTERIES INDUSTRIELLES
- IMPORTATIONS DES CÉRÉALES ET LÉGUMINEUSES
- MARCHÉ MONDIAL DES CÉRÉALES
- COURS DES CÉRÉALES, DES LÉGUMINEUSES ET DES FARINES

CAMPAGNE AGRICOLE 2020-2021 -SITUATION DES CÉRÉALES-



Superficie nationale semée en céréales au 23/04/2021
4,2 Mha

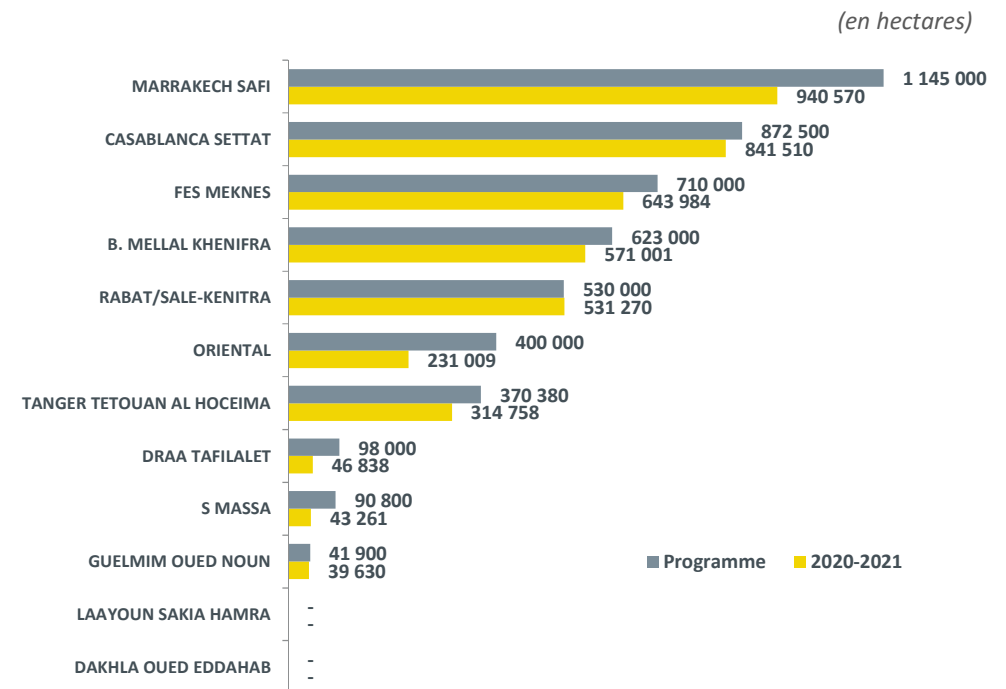


Blé tendre : 1,83 Mha

Orge : 1,42 Mha

Blé dur : 0,95 Mha

...et ventilée par région (campagne actuelle)

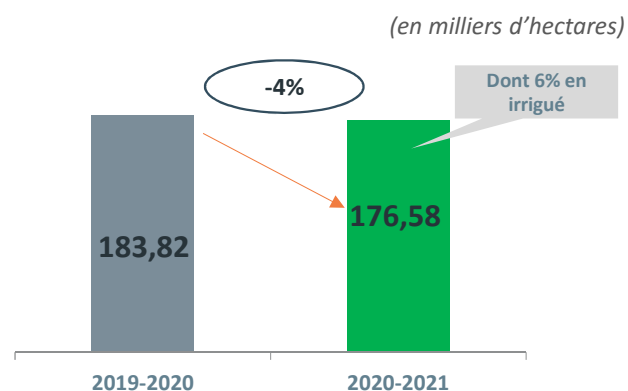


Les semis de céréales ont concerné jusqu'à présent environ 86% du programme arrêté (environ 4,88 millions Ha); Les semis précoces ont atteint 417.200 Ha, soit 10% des emblavements en céréales et représentant ainsi près de 77% de la moyenne des emblavements précoces des 30 dernières CA (540.000 Ha).

CAMPAGNE AGRICOLE 2020-2021 - SITUATION DES LÉGUMINEUSES-



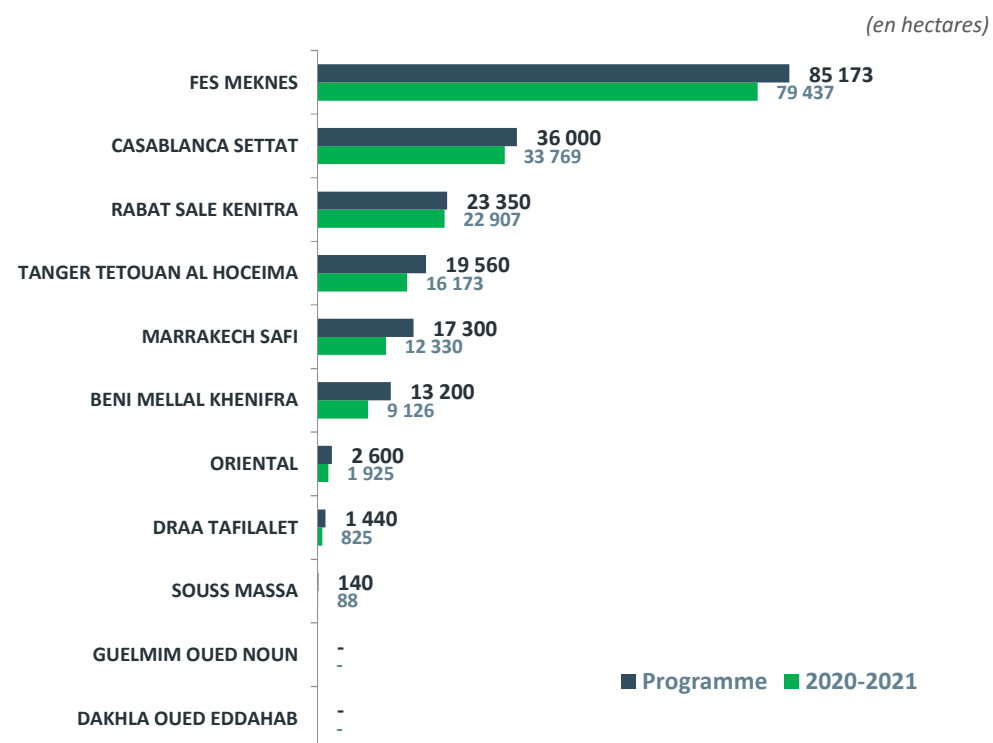
Superficie nationale semée en légumineuses arrêtée au 23/04/2021



Les principales espèces cultivées sont les Fèves (56%), Lentilles (21%), les Petits pois (20%) et Autres (3%).

Ces réalisations, ayant enregistré une baisse de 4% par rapport à la CA précédente à la même date, représentant environ 89% du programme retenu au titre de l'actuelle CA (198.763 Ha).

...et ventilée par région (campagne actuelle)

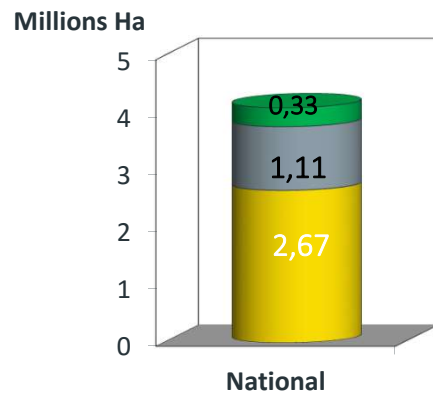


CAMPAGNE AGRICOLE 2020-2021 - ETAT DES CULTURES-



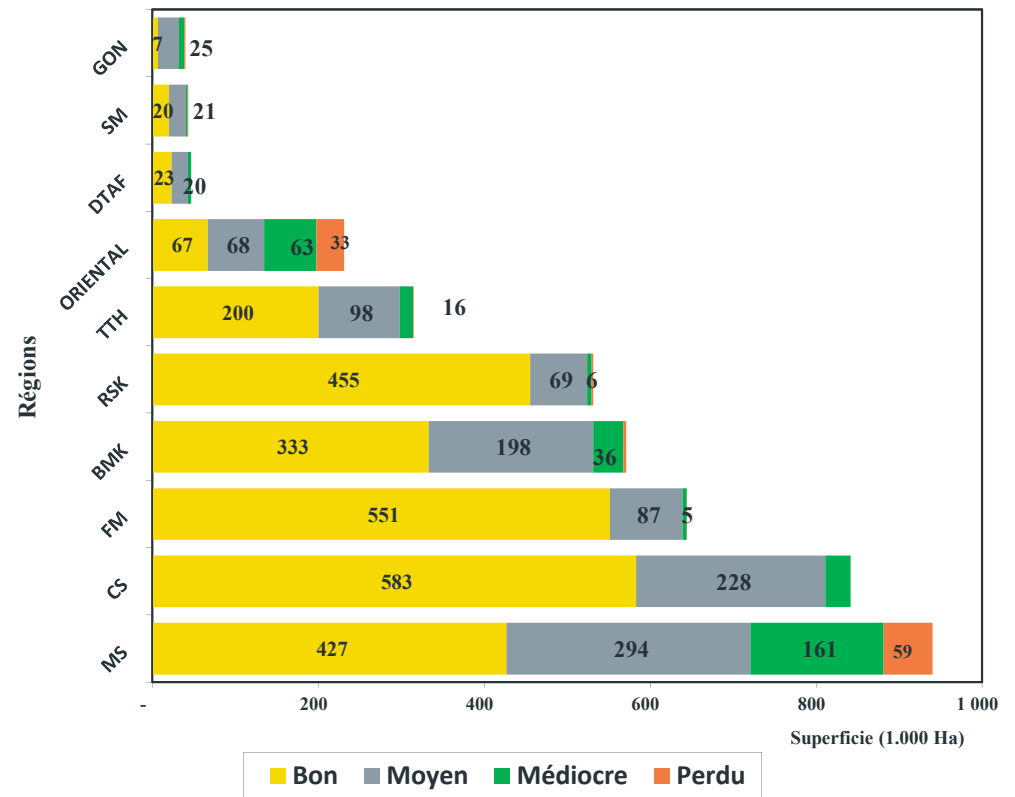
Appréciation de l'état végétatif des céréales - Situation arrêtée au 23/04/2021

au niveau national



- ✓ **Stade végétatif des céréales** : différencié selon la date de semis : Tallage (1%) et Montaison (2%) notamment pour des semis tardifs, Epiaison (47%) Maturité (50%) pour les semis précoces et de saison;
- ✓ **Etat végétatif des céréales est globalement satisfaisant**, avec environ :
 - **63%** de la superficie totale semée se trouve dans un état végétatif jugé **bon** ;
 - **27%** de la superficie totale semée présente un état **moyen** ;
 - **8% médiocre** localisé principalement au niveau de l'Oriental (29% de la superficies totale semée au niveau régional), Marrakech Safi (17%), Guelmim Oued Noun (16%), Drâa Tafilalet (8%) et Béni Mellal Khénifra (6%).

au niveau régional



Source MAPM DREF

CAMPAGNE AGRICOLE 2020-2021 -SITUATION DES SEMENCES DES CÉRÉALES-



Semences céréalières des 3 principales espèces BT, BD et Orge arrêtée au 23/04/2021

- **Mobilisation de 1,6 millions de quintaux** pour cette campagne (1,5 MQX SONACOS) dont Blé Tendre (73%), Blé Dur (19%) et Orge (8%);
- **Garantie des disponibilités en semences certifiées des 3 principales céréales : Reconduction des Conventions** passées avec les sociétés semencières de la FNIS (SONACOS, Agrin Maroc, Aphysem, Florimond et Marosem) pour l'approvisionnement des différents points de vente mis à leur disposition par l'ONCA.
- **Subvention** à l'utilisation des semences céréalières :
 - Blé Tendre : 175 DH/Ql ;
 - Blé Dur : 200 DH/Ql
 - Orge : 325 DH/Ql
- **Ventes globales des semences certifiées des céréales au 12 février 2021: 1.223.371 QX**, soit **76%** de la quantité disponible (**1,6 millions de quintaux**) dont BT (70), BD (22%) et Orge (8%) et une quantité de **94.770 QX** commercialisée par les sociétés privés. Le taux moyen d'utilisation de ces semences **est de 20%** avec **31%** pour le BT, **18%** pour le BD et **7%** pour l'orge.
- **Programme de multiplication : 56.000 Ha** (dont 58% en irrigué) Blé Tendre (66%), Blé Dur (25%) et Orge (9%) pour assurer un disponible en semences pour la prochaine campagne de 1,5 Millions de QX
 - **La superficie réalisée à ce jour** : environ **51.331 Ha**, dont 40% en irrigué et représentant **92%** dudit programme dont BT (56%), BD (28%) et Orge (16%).

CAMPAGNE AGRICOLE 2020-2021 -PRODUCTION DES CÉRÉALES-



Production céréalière des 3 principales espèces BT, BD et Orge au 10/05/2021

- La campagne agricole céréalière 2020-2021 a enregistré un très bon niveau de production estimé à **98 (MQx)** : dont

Blé Tendre : 48,2 MQx

Blé dur : 23,4 MQx

Orge : 26 MQx

- En plus des conditions climatiques favorables, ces résultats ont été enregistrés grâce à la combinaison des efforts des agriculteurs et l'impact positif de la stratégie agricole, déployés lors de la dernière décennie dans le cadre du Plan Maroc Vert, en termes notamment de sélection variétale, de disponibilité des semences sélectionnées, de mécanisation agricole, d'itinéraire technique, d'assurance agricole et de conseil agricole.

COMMERCIALISATION DE LA RÉCOLTE 2021



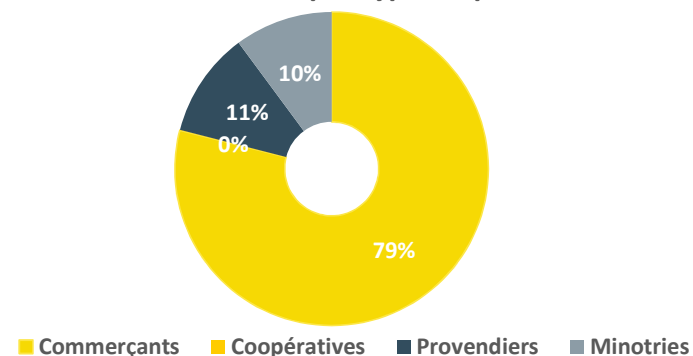
Situation au 15/06/2021

Blé tendre

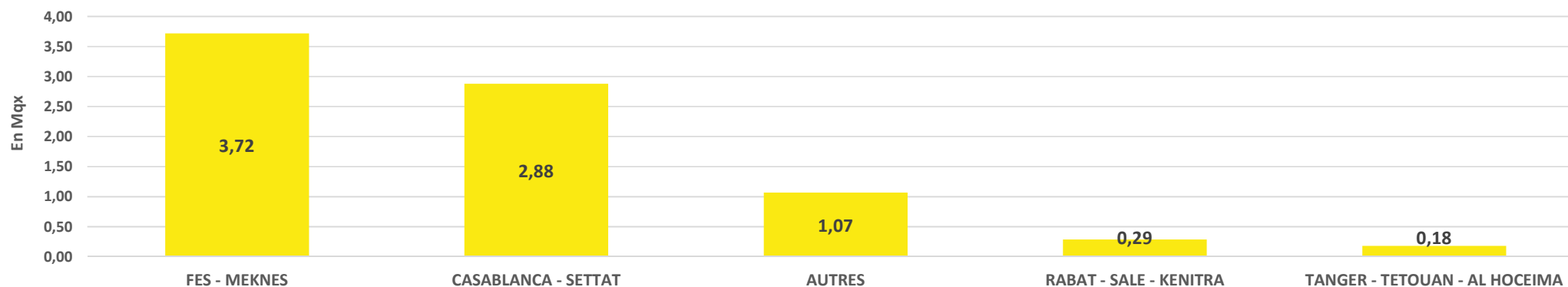
Céréale Production en Mqx Collecte en Mqx Taux de collecte

Blé tendre	48,2	8,14	17%
------------	------	------	-----

Collecte du BT par type d'opérateur



Structure de la collecte par région



QUALITÉ DE LA RÉCOLTE 2021 - 2020



Qualité du Blé Tendre Maroc

Critères	Récolte 2021	Récolte 2020
Nombre d'échantillons analysés	304	221
PS (Kg/hl)	79,0±0,4	78,1±0,5
Humidité %	12,7±0,1	12,6±0,2
Protéines (%ms)	12,57±0,4	13,16±0,19
Conclusion	<ul style="list-style-type: none">• Un bon poids spécifique• Bonne teneur en protéines• Humidité convenable pour le stockage	

OPERATIONS PARTICULIÈRES : LA FNBT



Situation arrêtée au 15/06/2021

Date AO	Quantité lancée en QI	Nombre de soumissionnaires	Nombre de titulaires
09/04/2020	1.268.000	33	21
28/05/2020	1.275.000	43	19
16/07/2020	1.252.500	36	34
08/10/2020	1.234.500	45	33
17/12/2020	1.281.000	46	37
09/02/2021	1.277.700	36	20
08/04/2021	1.255.000	38	17
09/06/2021	1.283.000	42	36

OPERATIONS PARTICULIÈRES : ORGE ET ALIMENTS COMPOSÉ



Situation arrêtée au 15/06/2021

En ql

BILAN OPERATION ORGE - ALIMENT COMPOSE	TRANCHE-1	TRANCHE-2	TRANCHE-3	TRANCHE-4	TRANCHE-5	TRANCHE-6	TRANCHE-7	TOTAL ORGE	OPERATION ALIMENT COMPOSE	OPERATION EQUINE
QTES ATTRIBUEES	2 165 000	452 500	2 850 000	990 000	177 000	200 000	30 000	6 864 500	474 000	146 800
QTES ORDONNEES	2 208 100	452 500	2 873 000	880 800	178 000	117 500	30 000	6 739 900	474 000	146 800
QTES ENTREES	2 121 918	440 555	2 393 151	712 061	130 940	56 342	2 105	5 857 073	286 245	100 953
QTES VENTES	2 101 142	437 870	2 283 040	701 544	119 799	34 950	0	5 678 345	286 245	76 427
TX REALISATION	96%	97%	83%	81%	74%	48%	7%	87%	60%	69%
TX VENTE	99%	99%	95%	99%	91%	62%	0%	97%	100%	52%

ACTIVITÉS DES MINOTERIES INDUSTRIELLES



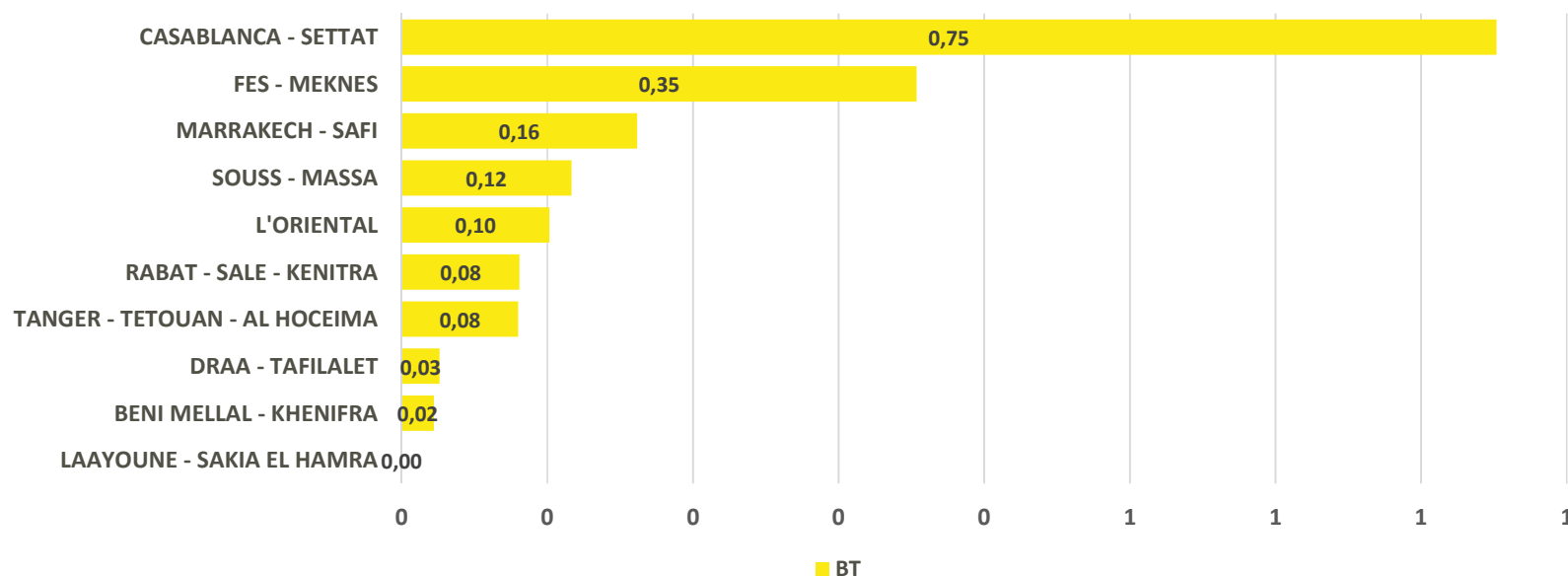
Écrasements total céréales du 01/06/2021 au 15/06/2021 : 1,7* MQx

Blé tendre : 1,7

Blé dur : -

Orge : -

Ecrasement des céréales par région en Mqx



*Statistiques écrasements orge et blé dur provisoires

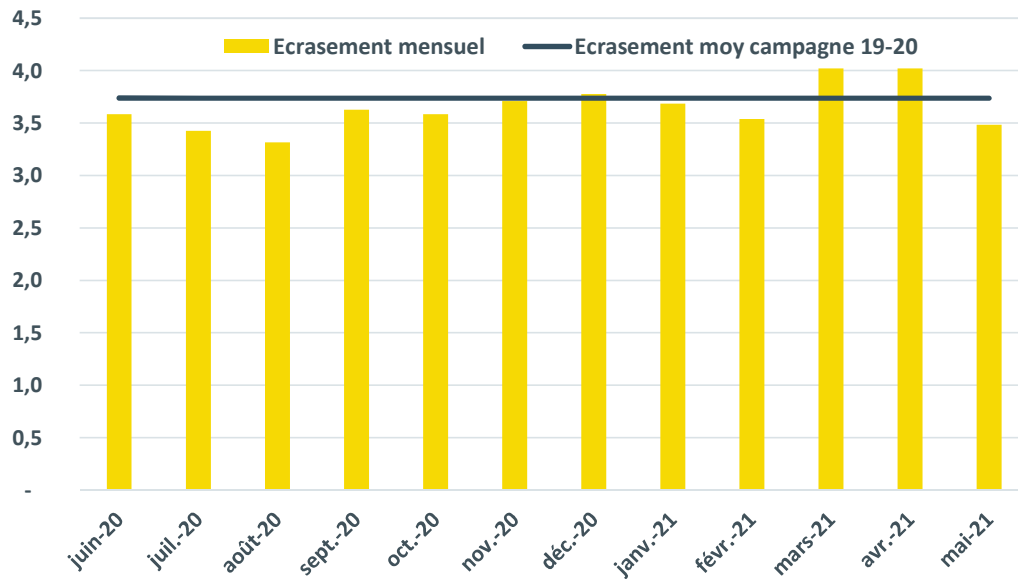
ACTIVITÉS DES MINOTERIES INDUSTRIELLES



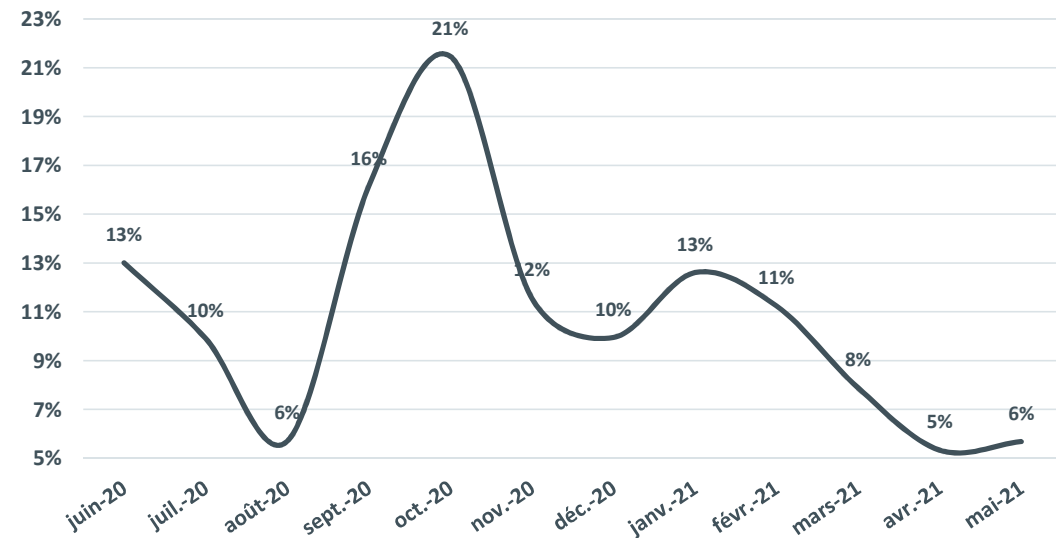
Écrasements mensuel du Blé Tendre

Écrasement mensuel du blé tendre du mois du mois du mai 2021 : 3,5 MQx

Evolution de l'écrasement mensuel en Mqx



Taux d'incorporation du BTM dans les écrasements mensuels



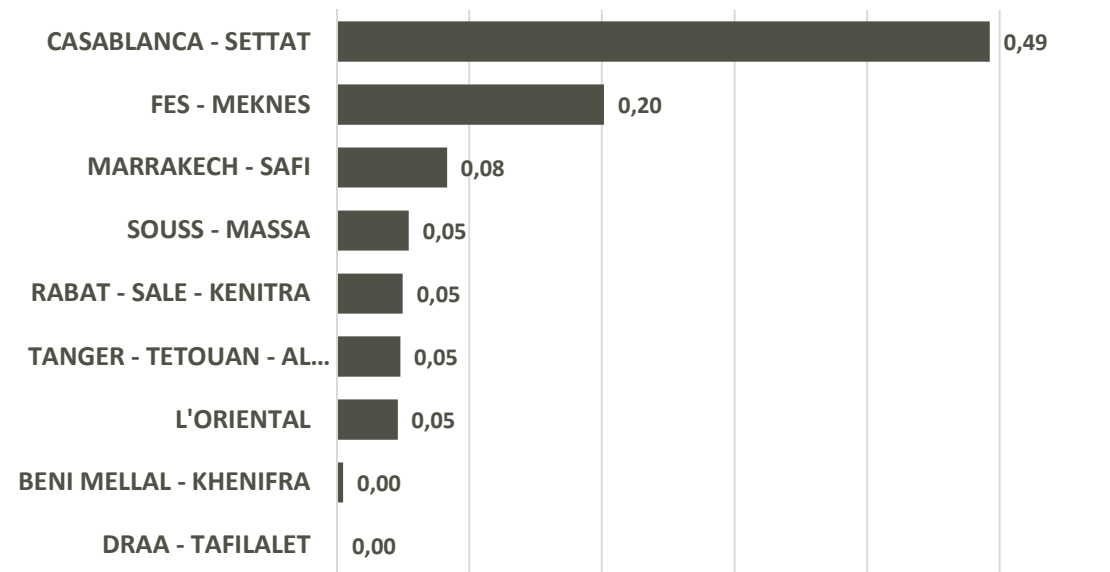
ACTIVITÉS DES MINOTERIES INDUSTRIELLES



Vente totale des produits et sous produits du blé tendre du 01/06/2021 au 15/06/2021 : 1,7 MQx

Farine de Luxe : 1 Farine subventionnée : 0,2 Autres farines : 0,1 Sous-produits : 0,4

Total des ventes de la farine de luxe par région



IMPORTATIONS DES CÉRÉALES ET LÉGUMINEUSES



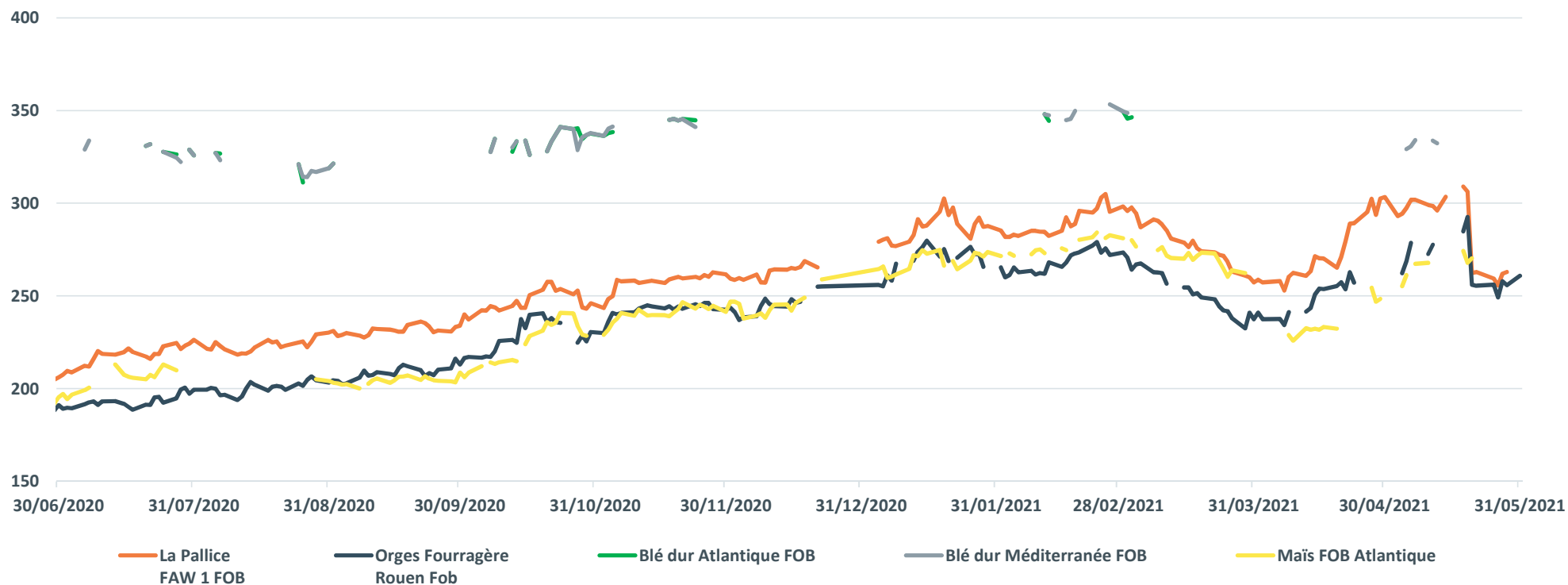
Engagements des importations des céréales et légumineuses par port du 01/06/2021 au 15/06/2021 en tonnes

ARTICLE	AGADIR	CASABLANCA	JORF LASFAR	NADOR	SAFI	TANGER MED	TOTAL
CEREALES							
MAIS	32 890	-	-	-	-	-	32 890
ORGE	5 500	-	-	-	-	-	5 500
RIZ	278	25	70	-	-	-	373
TOTAL CEREALES	38 668	25	70	-	-	-	38 763
LEGUMINEUSES							
FEVES	550	-	-	-	-	-	550
HARICOTS	25	-	-	-	-	-	25
TOTAL LEGUMINEUSES	575	-	-	-	-	-	575
TOTAL GENERAL	39 243	25	70	-	-	-	39 338

MARCHÉ MONDIAL DES CÉRÉALES



Evolution du prix FOB des céréales françaises en \$/T : (Situation au 31 mai 2021)

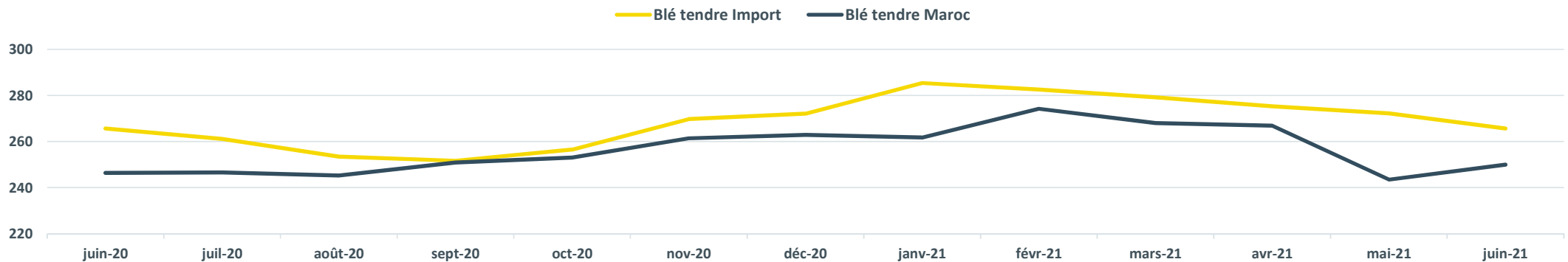


Source: France Agrimer

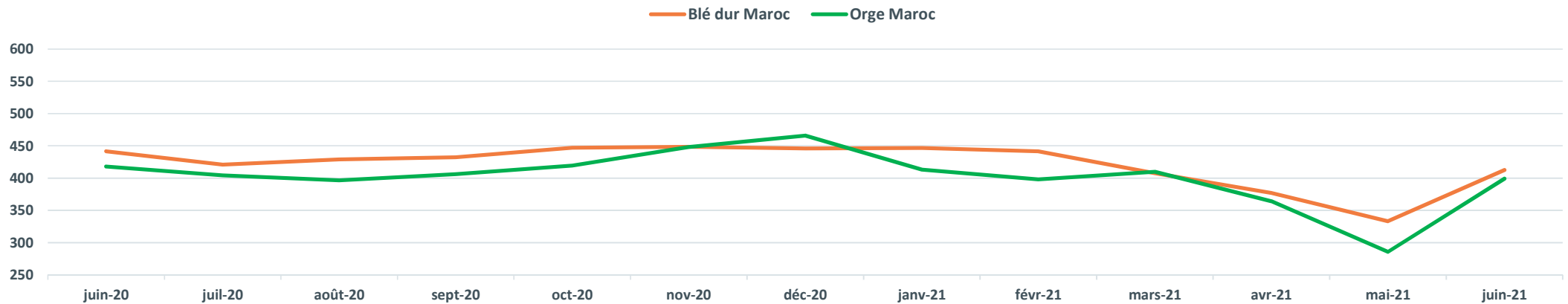
COURS DES CÉRÉALES, DES LÉGUMINEUSES ET DES FARINES



Evolution du prix du blé tendre rendu opérateur en DH/QL au 15/06/2021



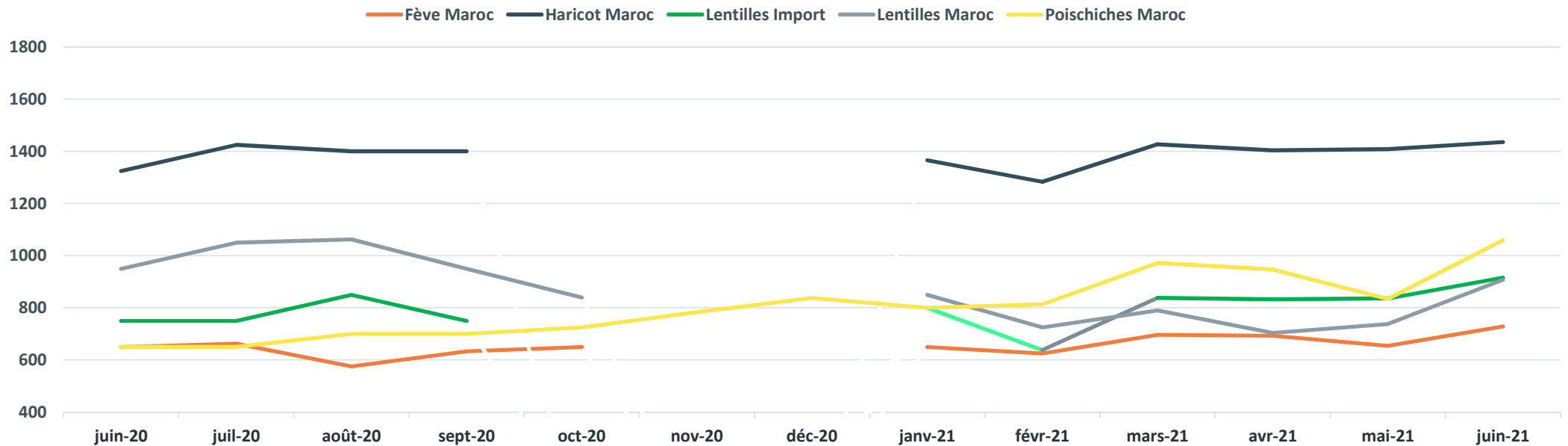
Evolution du prix du gros des autres céréales principales en DH/QL au 15/06/2021)



COURS DES CÉRÉALES, DES LÉGUMINEUSES ET DES FARINES



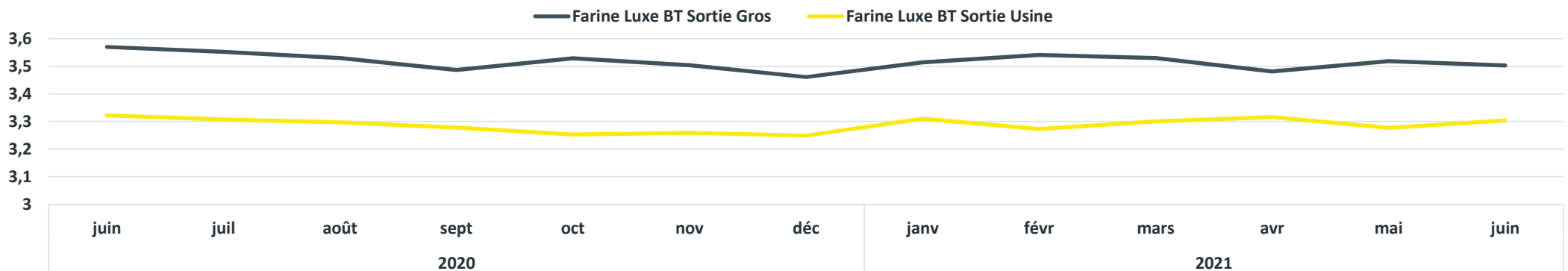
Evolution du prix moyen du gros des principales légumineuses en DH/QL au 15/06/2021



COURS DES CÉRÉALES, DES LÉGUMINEUSES ET DES FARINES



Evolution du prix moyen sortie usine & sortie grossiste de la farine de luxe du BT Dhs/kg au 15/06/2021



Evolution du prix moyen sortie usine & sortie grossiste des produits du BD Dhs/kg au 15/06/2021

