



(/fr/home)

PRÉ-OUVERTURE 11/07/2024

	Paris	Chicago
Blé	+1 €/t	+ 5 cents
Maïs	+1 €/t	+ 6 cents
Colza	+1 €/t	
Soja		+ 9 cents

INDICES 10/07/2024

€/ \$	1,0825 \$
Pétrole WTI	82,10 \$/b

(/quotes) COTATIONS

Euronext Options CME Physique

11/07/2024 11:03 (GMT+1)







Blé (€/t)


Sept. 24	221,75	+1,00	
Déc. 24	230,50	+1,00	
Mars 25	235,00	+1,00	
Mai 25	238,00	+1,25	
Sept. 25	233,00	+0,50	


Maïs (€/t)

Août 24	216,00	+0,00	
Nov. 24	208,25	+1,00	
Mars 25	212,25	+2,00	
Juin 25	213,00	-1,50	
Août 25	217,00	-0,50	



				
		479,00	+2,00	
Nov. 24	(/fr/home)	486,00	+2,25	
Févr. 25		489,50	+1,75	
Mai 25		488,50	+1,75	
Août 25		467,00	-3,25	


AGRITERME
TEMPS RÉEL
(/PRODUCT/AGRITERMEV2_FR)


A.D.E
PLUS DE PRODUITS
(/PRODUCT/ADE_FR)

ÉVÉNEMENTS



Formation Marché à Terme - Grandes Cultures

(https://view.argusmedia.com/MAT_GC.html)

18-19 sept.





argus

Nouvelles dates disponibles

Maîtrisez votre risque de prix

Formation Marchés à terme
Grandes cultures

● les 18 et 19 septembre 2024

Je m'inscris

(https://view.argusmedia.com/MAT_GC.html)

Q ANALYSES 11/07/2024

📄 (/archives)

Grains

Marché européen

La baisse se poursuit sur les cours européens malgré la forte déception observée sur les rendements en France. C'est à ce jour la déprime des marchés internationaux qui prend le dessus tant avec la baisse des cours à Chicago, la baisse des cours mer Noire ou encore pour les oléagineux la nouvelle déroute de l'huile de palme à Kuala Lumpur.

Le MPOB a ainsi publié hier son estimation du stock d'huile de palme en Malaisie qui atteint les 1.83 Mt à fin juin, en hausse de + 4.35 % sur un mois et au plus haut depuis février dernier.

Après le MPOB hier et avant l'USDA demain, c'est au tour du CONAB de livrer son rapport mensuel ce jeudi sur les estimations de production officielles au Brésil.

A noter hier les estimations de production 2024 dans l'Union européenne du Copa-Cogeca :

- Blé tendre 117.5 Mt
- Orges 43 Mt
- Colza 18.2 Mt
- Maïs 62.4 Mt

La chute des cours est plus modérée sur le maïs Euronext qu'en blé ou en colza. La maïs trouve en effet du soutien dans les inquiétudes actuelles sur les maïs du bassin mer Noire avec une floraison qui débute en pleine canicule et sécheresse. L'échéance Août 2024 se démarque par ailleurs comme la seule du marché à clôturer en hausse hier sur ajustements de positions à moins d'un mois de son expiration.

Marché américain

Le marché de Chicago continue de se replier dans son ensemble avec l'anticipation d'une hausse des disponibilités dans le rapport mensuel de l'USDA à paraître ce vendredi 12 juillet.



Compte tenu des bons rendements obtenus sur les blés d'hiver et compte tenu des très bonnes conditions de culture des blés de printemps, les opérateurs s'attendent à une remontée de la production de blé US



2024 par l'USDA à 52 Mt ou plus. La production de maïs 2024 est quant à elle désormais anticipée à plus de 100 Mt. Le stock US 24/25 pourrait se rapprocher des 60 Mt. Avec la baisse de la surface de soja évaluée dans le rapport USDA du 28 juin dernier, les chiffres de production et de stocks sont stables sur ce produit, ce qui n'empêche pas les cours de sombrer à Chicago.



Les fonds sont en effet toujours à la vente sur l'ensemble des produits.

(/fr/home)

A noter l'annonce par l'USDA hier d'une vente de 132 000 t de soja US à la Chine. Il s'agit du premier achat officiel de soja US par la Chine sur la nouvelle campagne 2024/2025 alors que d'habitude les achats commencent beaucoup plus tôt.

Marché mer Noire

Afin de suivre au quotidien l'évolution des prix en Russie, demandez l'accès complet au rapport AgriMarkets pour en savoir plus sur le bassin mer Noire en cliquant [ic \(https://view.argusmedia.com/AgriMarkets-Report_Request-Trial_Black-Sea-focus.html\)](https://view.argusmedia.com/AgriMarkets-Report_Request-Trial_Black-Sea-focus.html)

POUR ALLER PLUS LOIN (/PRODUCT/HEBDO_FR)

Navigate turbulent markets

Argus AgriMarkets

Market insights, cash prices,
tradeflows and S&D data for grains,
oilseeds and vegoils

Request your free trial



(https://view.argusmedia.com/agrimarkets-direct-enquiry.html?utm_source=campaign&utm_medium=referral&utm_campaign=glo-onl-2020-11-agr-agrimarkets-report&utm_content=glo-onl-2020-11-agr-agrimarkets-report-agritel-website)



NEWSLETTER INSCRIPTION GRATUITE

(/NEWSLETTER)

Argus AgriMarkets


Get a competitive advantage in a volatile market

Grains · Oilseeds · Vegoils



Start your free trial




(https://view.argusmedia.com/Agritel-Referral_Request_Trial_BlackSeafocus.html)

**DU JOUR DU 11/07/2024**
[\(/fr/home\)](#)
Aujourd'hui : Bonne fête Benoît

2024 © Agritel, an Argus Media company. All Rights Reserved.

Immatriculé sous le n° 13000284 auprès de l'Orias, www.orias.fr, CIF membre de la CNCIF -  [Mentions légales \(/policy\)](#) | 

[Conditions Générales d'Utilisation \(/terms\)](#) |  [Conditions Générales de Ventes \(/cgv\)](#)

