




**Office National Interprofessionnel
des Céréales et des Légumineuses**



ETAT D'APPROVISIONNEMENT DU MARCHE EN CEREALES, LEGUMINEUSES ET PRODUITS DERIVES

Situation au 31/03/2024

PLAN

COMMERCIALISATION DE LA RÉCOLTE 2023

ACTIVITÉS DES MINOTERIES INDUSTRIELLES

OPERATIONS PARTICULIÈRES : APPEL D'OFFRE DE LA FNBT, ORGE ET ALIMENTS COMPOSÉ

IMPORTATIONS DES CÉRÉALES ET LÉGUMINEUSES

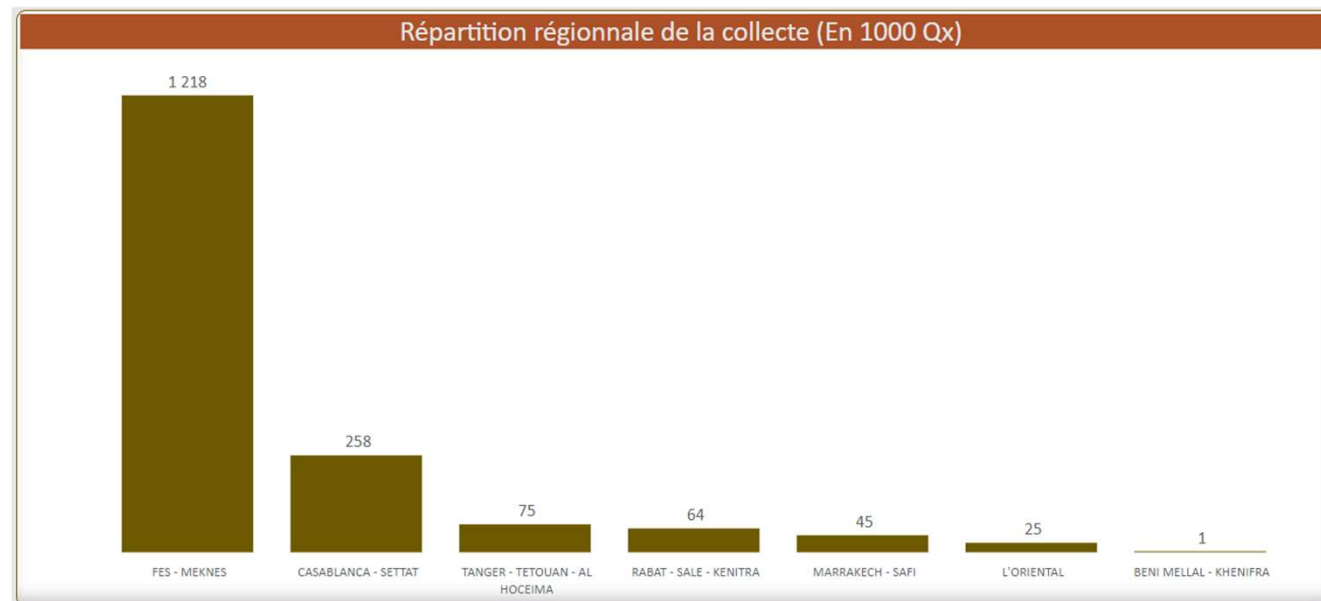
COMMERCIALISATION DE LA RÉCOLTE 2023

COLLECTE BLÉ TENDRE

Blé tendre

Céréale	Production prévisionnelle en Mqx	Collecte	Taux de collecte
Blé tendre	29,80	1,69	5,66%

Structure de la collecte par région en Mqx

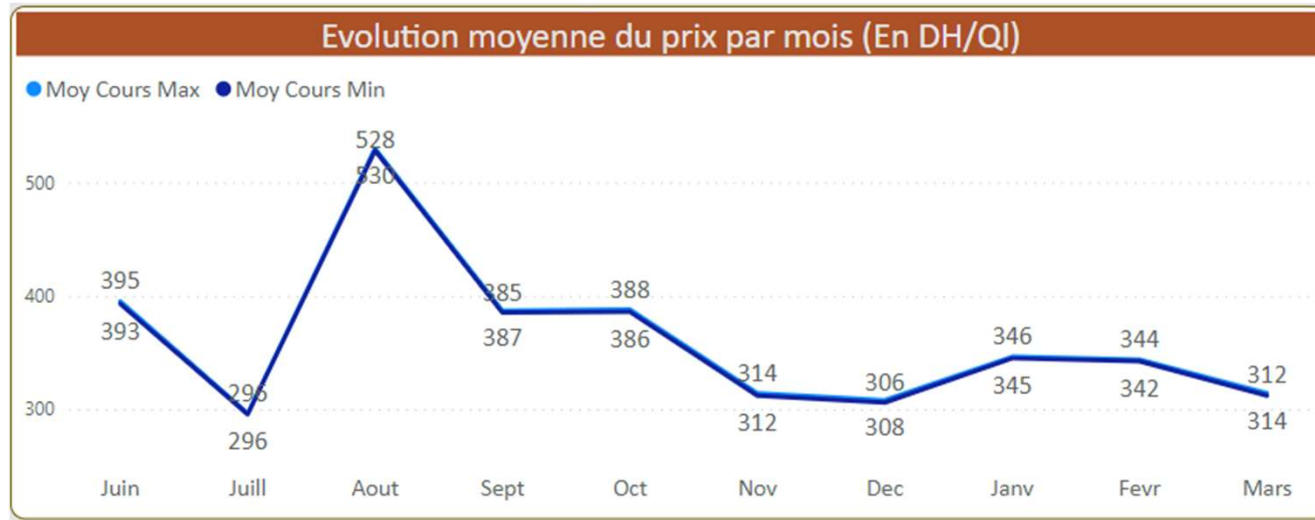


QUALITÉ DU BLÉ TENDRE- RÉCOLTE 2023

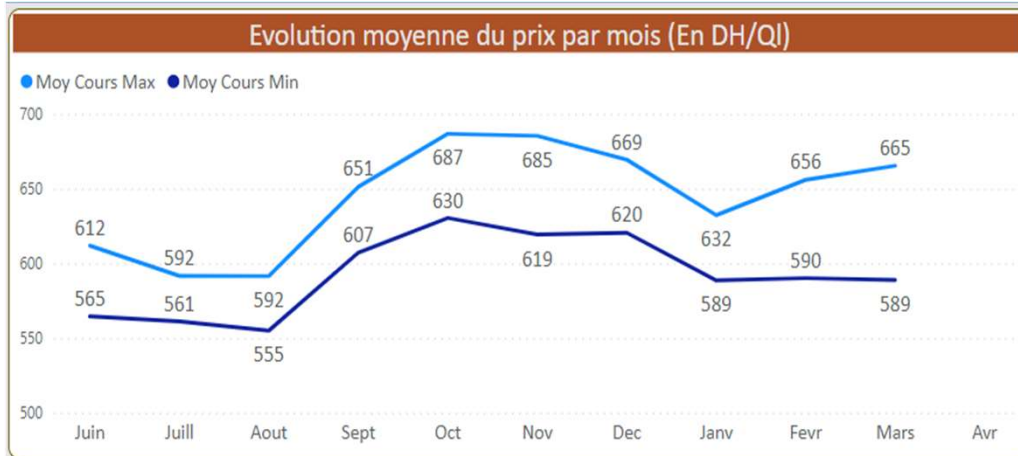
Critère de qualité	PS KG/HL	HUMIDITE %	PROTEINE %
Moyenne	76,99	11,71	13,58

COURS DES PRINCIPALES CÉRÉALES

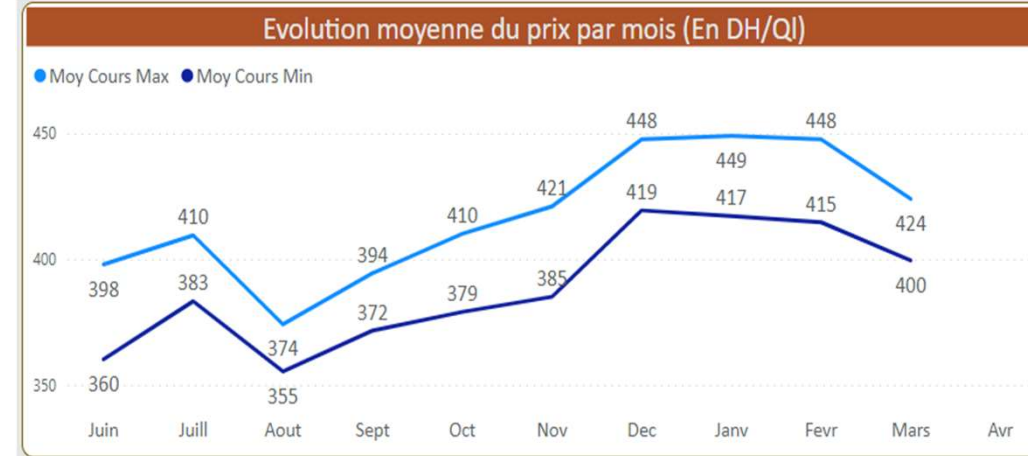
NIVEAU DE PRIX DE BLÉ TENDRE IMPORT EN DH/QL « RENDU OPÉRATEUR »



NIVEAU DE PRIX DE BLÉ DUR MAROC AU NIVEAU DES SOUKS ET HALLS



NIVEAU DE PRIX DE L'ORGE MAROC AU NIVEAU DES SOUKS ET HALLS

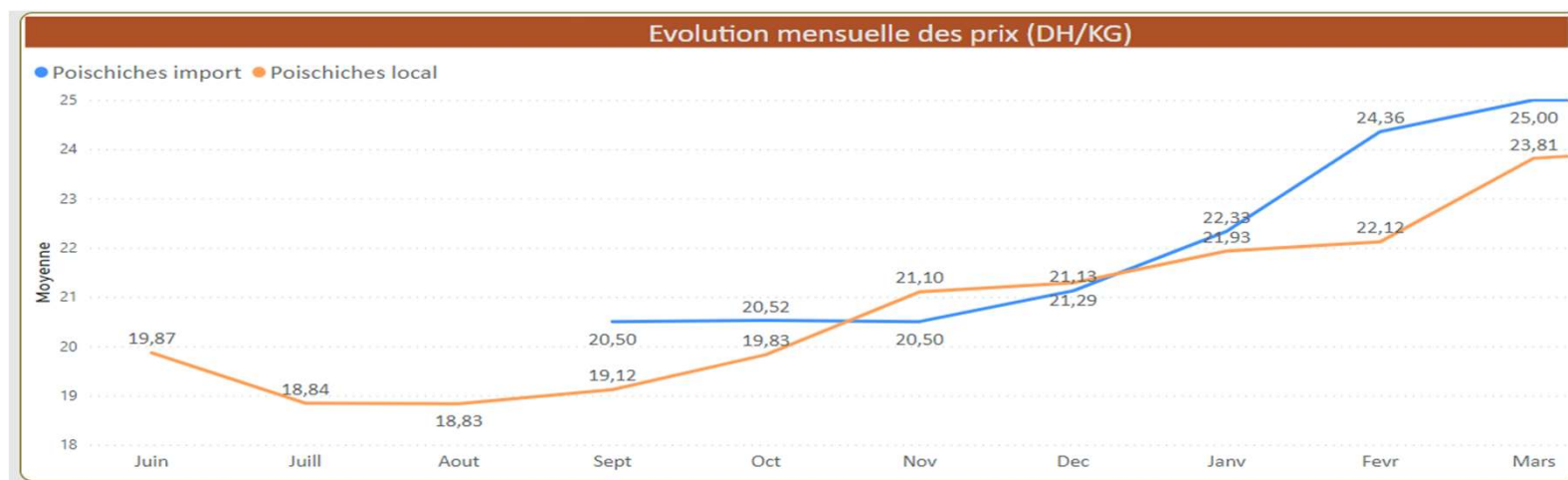


COURS DES PRINCIPALES LÉGUMINEUSES (HALLE ET SOUK)

NIVEAU DE PRIX DES LENTILLES DH/QX



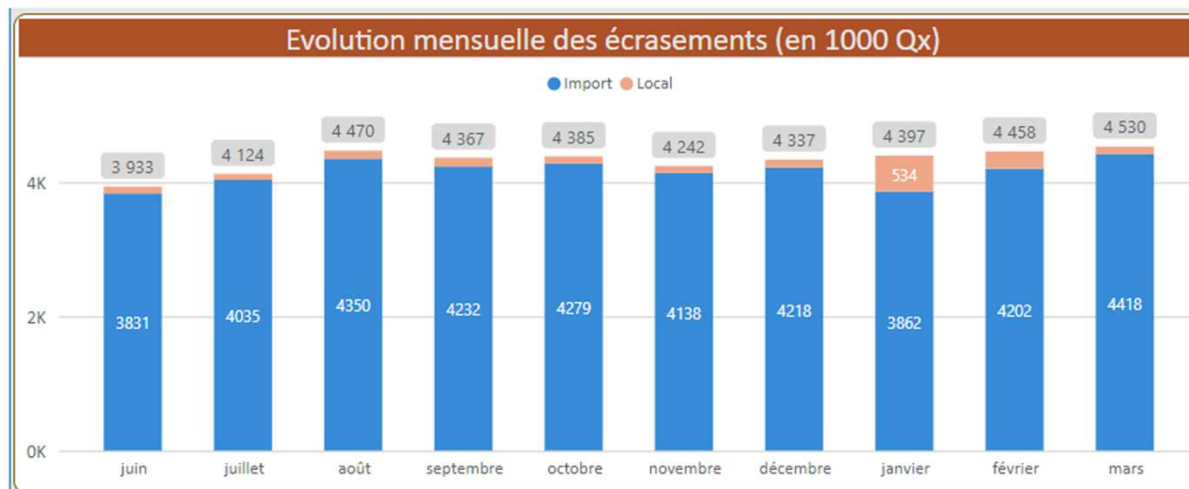
NIVEAU DE PRIX DES POIS CHICHE DH/QX



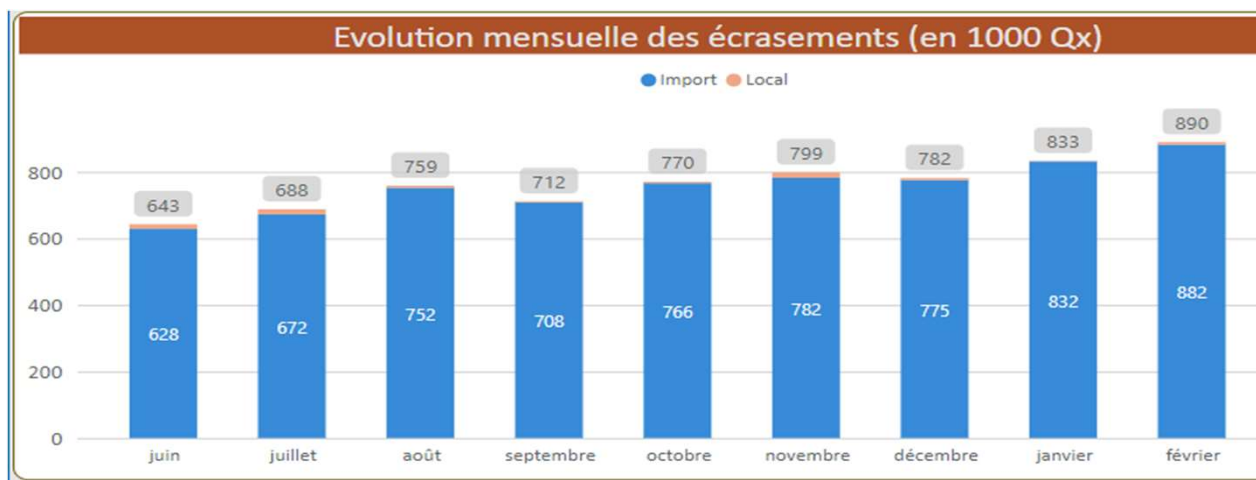
ACTIVITÉS DES MINOTERIES INDUSTRIELLES

ÉCRASEMENT DES BLÉS

Écrasements mensuel du Blé Tendre en 1000 qx

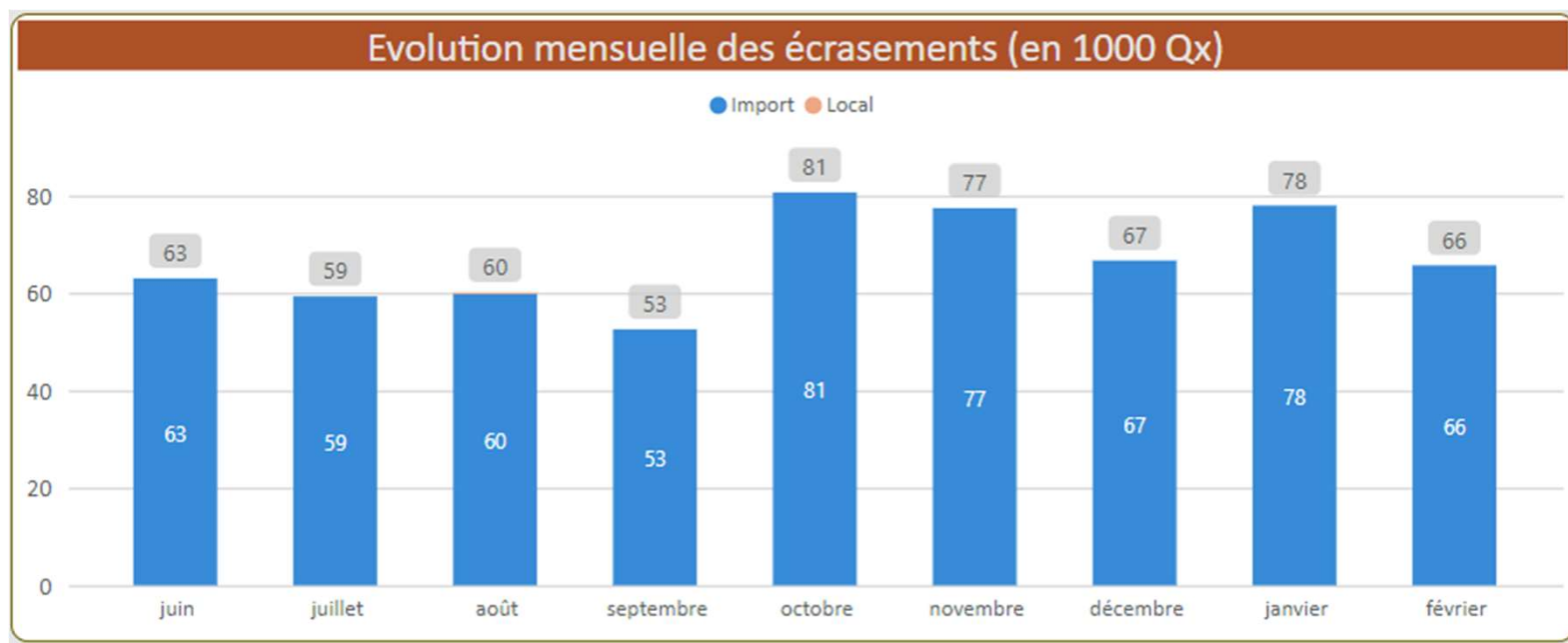


Écrasements mensuel du Blé dur-1000 qx



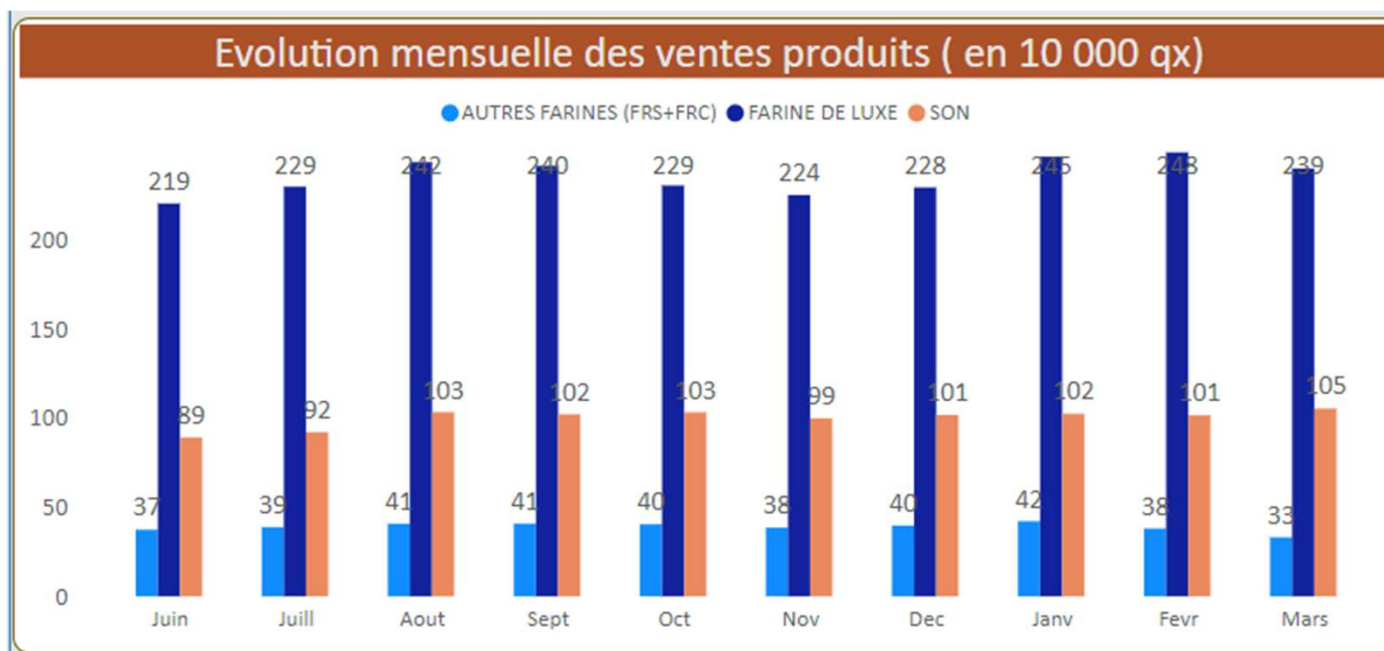
ÉCRASEMENT DES BLÉS

Écrasements mensuel de l'orge-1000 qx



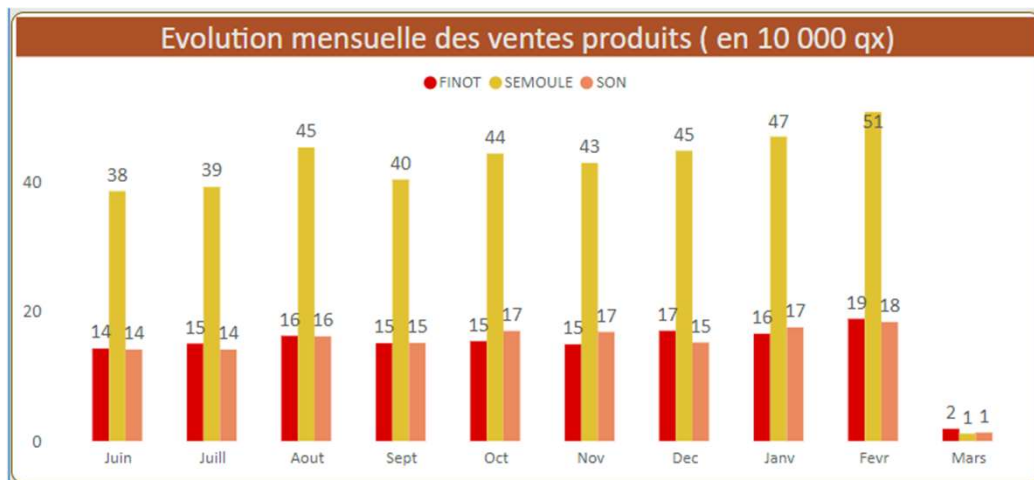
VENTES TOTALES

PRODUITS DE BLÉ TENDRE

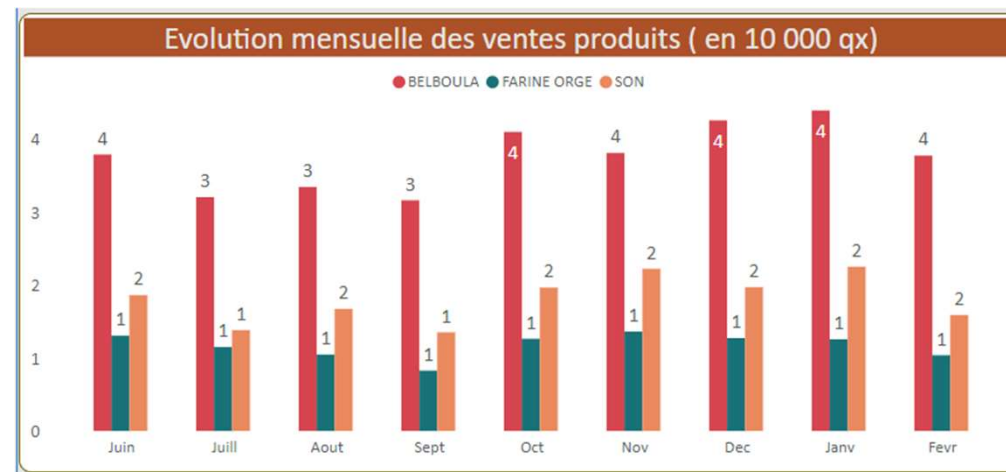


VENTES TOTALES

PRODUITS DE BLÉ DUR

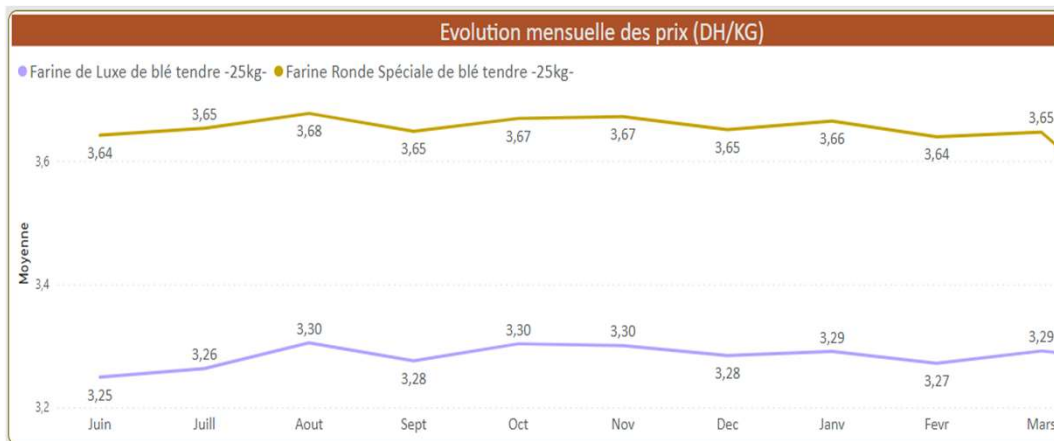


PRODUITS D'ORGE

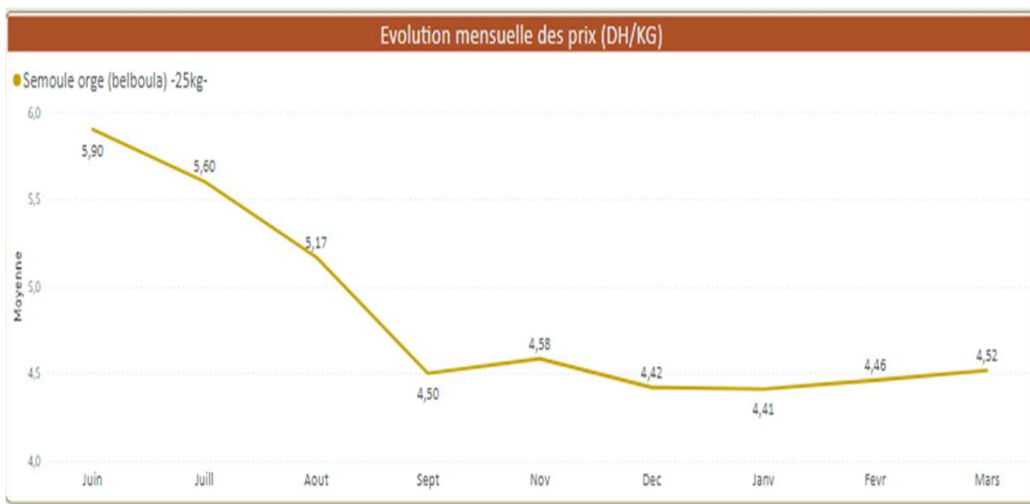


PRIX PRODUITS

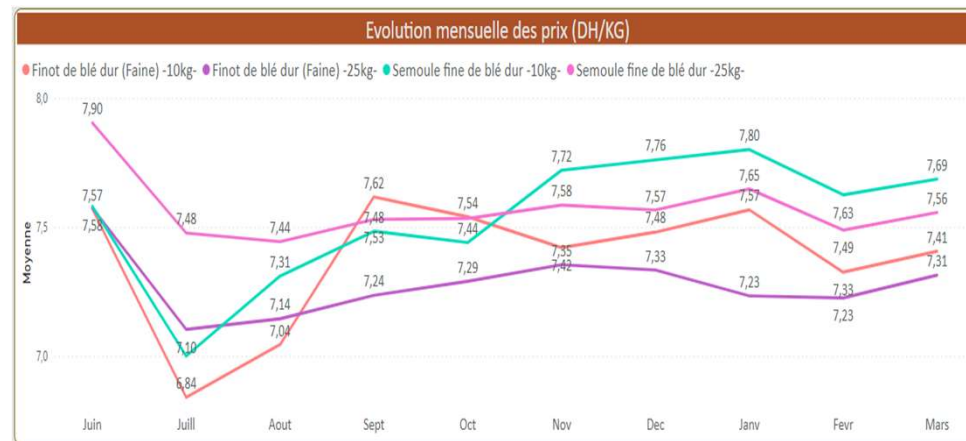
PRODUITS DU BLÉ TENDRE SORTIE USINE –DH/KG



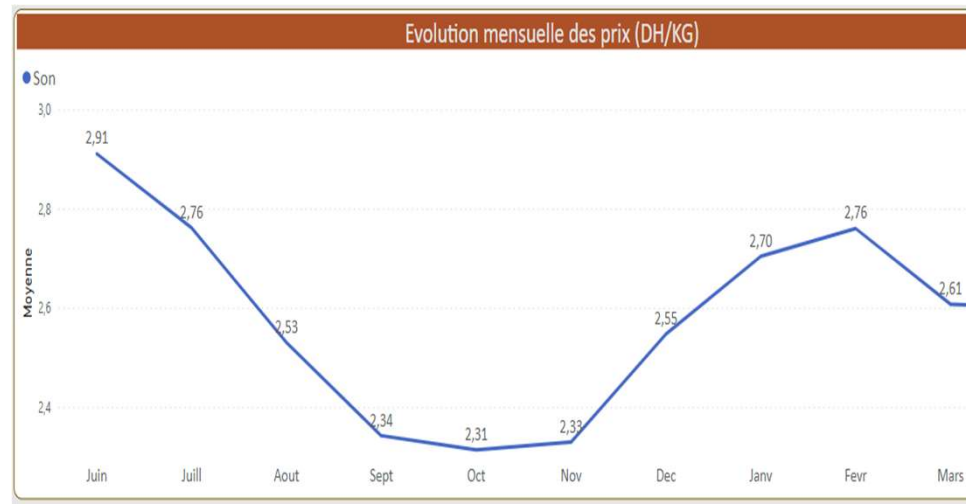
PRODUITS DE L'ORGE- SORTIE USINE DH/KG



PRODUITS DU BLÉ DUR SORTIE USINE-DH/KG



SON- SORTIE USINE DH/KG



IMPORTATIONS DES CÉRÉALES ET LÉGUMINEUSES

IMPORTATIONS DES CÉRÉALES ET LÉGUMINEUSES

Engagements des importations des céréales et légumineuses par port du 01/06/2023 au 31/03/2024 en tonnes

ARTICLE	AGADIR	CASABLANCA	JORF LASFAR	NADOR	TANGER	Total
CEREALES						
BLE TENDRE	463 292	2 921 031	345 700	255 500	104 000	4 089 523
MAIS	157 400	1 361 068	366 500	-	225	1 885 193
ORGE	214 697	617 840	199 610	250 000	-	1 282 147
BLE DUR	-	623 219	5 600	-	8 835	637 654
BLE TENDRE FOURRAGER	-	197 898	75 000	-	-	272 898
RIZ	2 545	43 322	-	73	12 987	58 927
POP CORN MAIS	-	8 954	-	-	1 046	10 000
MILLET	-	8 439	-	-	864	9 303
BLE TENDRE AT	-	3 600	-	-	-	3 600
ALPISTE	-	2 331	-	100	122	2 554
MAIS AT	1 000	197	-	-	-	1 197
AVOINE	-	750	-	-	46	796
SORGHO	0	163,775	0	0	96	260
TOTAL CEREALES	838 934	5 788 813	992 410	505 673	128 222	8 254 052
LEGUMINEUSES						
LENTILLES	1 327	56 852	-	365	1 734	60 278
POISCHICHES	-	30 430	-	-	2 296	32 726
FEVEROLE	828	21 684	-	-	1 895	24 408
HARICOTS	-	16 766	-	-	2 079	18 845
FEVES	-	8 487	7 541	-	-	16 028
POIS POUR L'ALIMENTATION HUMAINE	-	11 270	-	-	748	12 019
POIS DE FOURRAGES	0	239,047	0	0	0	239
TOTAL LEGUMINEUSES	2 155	145 729	7 541	365	8 753	164 542
Total général	841 089	5 934 541	999 951	506 038	136 974	8 418 594

PRIX DES CÉRÉALES ET LÉGUMINEUSES

Evolution des cours FOB des céréales françaises en \$/TM

